

**Master Mathématiques appliquées, statistique**

**M2 Mathématiques appliquées, statistique prcs Data science**

Lancement de l'enquête	Relances téléphoniques	Traitement de l'enquête	Diffusion des résultats
Octobre 2020	Octobre à novembre 2020	Décembre 2020 à février 2021	Mars 2021

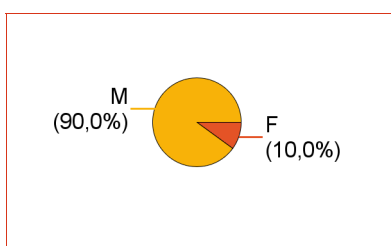
Nombre de diplômés : **12**

Promotion : **2018-2019**

Nombre de répondants : **10**  
**Taux de réponse :** **83,3%**

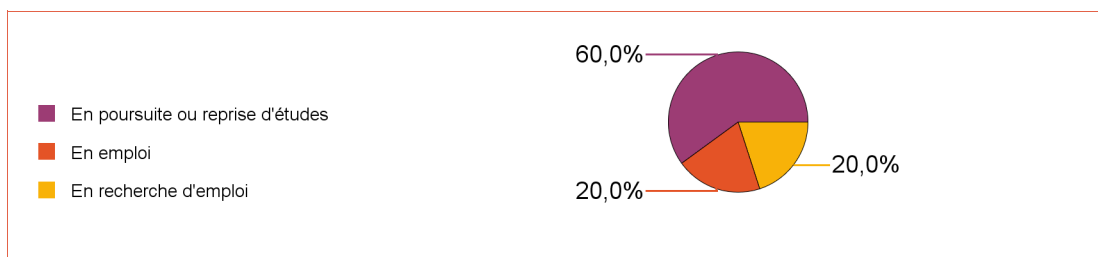
Nb répondants/Nb diplômés

## Caractéristiques des répondants



	Effectif	%
Bac S	9	90,0%
Bac ES	1	10,0%
Total :	10	100,0%

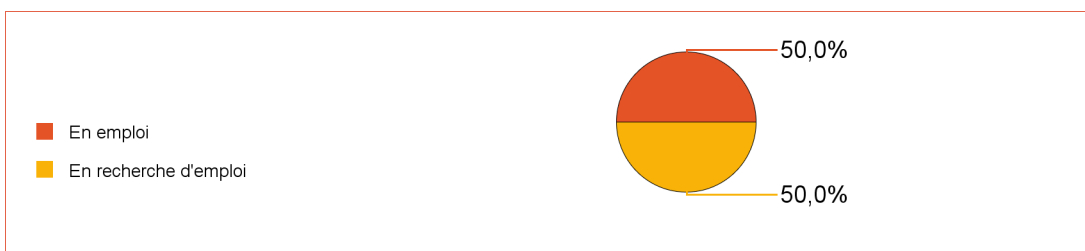
## Situation des diplômés (répondants) au moment de l'enquête - Octobre 2020



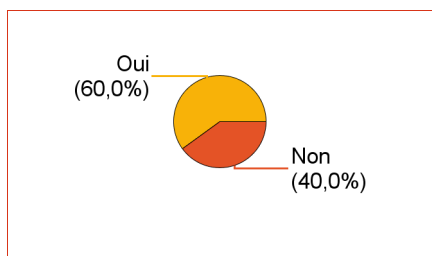
	Effectif
En poursuite ou reprise d'études	6
En emploi	2
En recherche d'emploi	2
Total :	10

## Hors poursuite d'études

	Effectif
En emploi	2
En recherche d'emploi	2
Total :	4



## Poursuite d'études après l'obtention du diplôme



Oui	6
Non	4

Type de diplôme	Intitulé de la formation suivie (Etablissement)	Effectif
Doctorat, thèse	Bioinformatique (Université Lyon 1)	1
	Cybersécurité (University College London (Royaume-Uni))	1
	Imagerie médicale (Université Lyon 1)	1
	Mathématiques appliquées (Université Grenoble Alpes)	1
	Mathématiques appliquées (Université Lyon 2)	1
	Mathématiques et informatique (Université Lyon 1)	1
<b>sous-total :</b>		<b>6</b>
<b>Total :</b>		<b>6</b>

## Durée d'accès au 1er emploi

Sont pris en compte les répondants ayant déjà occupé un emploi et hors poursuite d'études

	Effectif
Immédiatement	1
Entre 4 et 6 mois	1
<b>Total :</b>	<b>2</b>

## Emploi actuel

Sont pris en compte les répondants hors poursuite d'études

<b>CSP</b>	Effectif
Ingénieur, cadre, professions libérales	2
<b>Total :</b>	<b>2</b>

Cadre  
(100,0%)

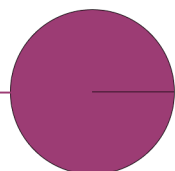


<b>Employeur</b>	Effectif
Une entreprise privée	2
<b>Total :</b>	<b>2</b>

<b>Statut de l'emploi</b>	Effectif
CDI	2
<b>Total :</b>	<b>2</b>

	Effectif
Temps plein	2
<b>Total</b>	<b>2</b>

Auvergne-Rhône-Alpes (ARA)  
100,0%



### Salaire des diplômés occupant un emploi à temps plein (hors emploi à l'étranger)

<b>Intitulé d'emploi</b>	Effectif
Data engineer	1
Ingénieur d'applications	1
<b>Total :</b>	<b>2</b>

<b>Salaire net mensuel</b>	Effectif
non réponse	2
<b>Total :</b>	<b>2</b>

## Adéquation formation-emploi

Sont pris en compte les répondants hors poursuite d'études

	Parfaitement	Bien	Total
Votre emploi correspond-il à votre niveau de Master ?	1	1	2

	Parfaitement	Bien	Total
Votre emploi correspond-il au contenu pédagogique de votre Master ?	1	1	2

## Satisfaction par rapport à l'emploi occupé

Sont pris en compte les répondants hors poursuite d'études

Etes-vous satisfait(e) du contenu de votre emploi ?	Effectif
Parfaitement	2
<b>Total :</b>	<b>2</b>

Etes-vous satisfait(e) de la rémunération ?	Effectif
Bien	2
<b>Total :</b>	<b>2</b>

## Satisfaction par rapport à la formation

	Parfaitement	Bien	Moyennement	Un peu	Total
Etiez-vous satisfait(e) du contenu de votre formation de Master ?	6	2	1	1	10
%	60,0%	20,0%	10,0%	10,0%	100,0%

	4	7	8	9	10	Total
Recommanderiez-vous ce master ?	1	1	1	2	5	10
%	10,0%	10,0%	10,0%	20,0%	50,0%	100,0%

Moyenne : 8,7

Sont pris en compte les répondants qui ont déjà occupé un emploi et n'ont pas poursuivi d'études depuis l'obtention du diplôme

Votre formation de Master était-elle un bon moyen d'accès à l'emploi ?	Effectif
Parfaitement	2
Total :	2

Votre stage de fin d'études ou votre année d'alternance était-il/elle important/e dans votre insertion professionnelle ?	Effectif
Parfaitement	1
Un peu	1
Total :	2