

Le devenir des diplômés de Master 2020 30 mois après l'obtention du diplôme

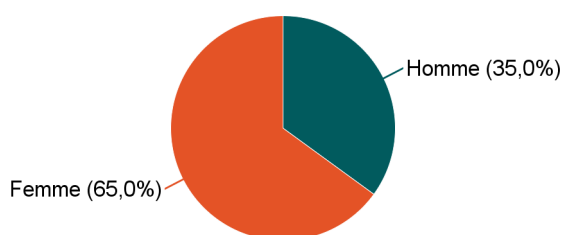
Mention : Master MEEF - 2nd degré prépa CAPES

Lancement de l'enquête	Relances téléphoniques	Traitement de l'enquête	Diffusion des résultats
Décembre 2022	Janvier à avril 2023	Octobre 2023	Janvier 2024

Parcours	Nombre de diplômés	Nombre de répondants	Taux de réponse
M2 MEEF 2nd degré Prépa CAPES Mathématiques - Parcours A	16	10	62,5%
M2 MEEF 2nd degré Prépa CAPES Sciences Phys Chim - Prcs A	8	7	87,5%
M2 MEEF 2nd degré Prépa CAPES SVT - Parcours A	7	3	42,9%
Total :	31	20	64,5%

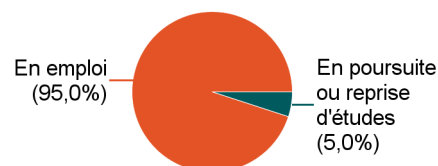
Caractéristiques des répondants

Genre	Effectif
Femme	13
Homme	7
Total	20



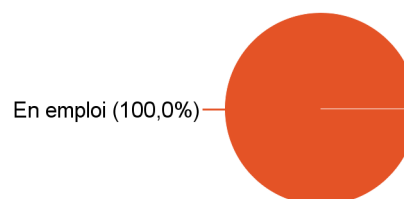
Situation des répondants au moment de l'enquête - décembre 2022

	Effectif
En emploi	19
En poursuite ou reprise d'études	1
Total	20



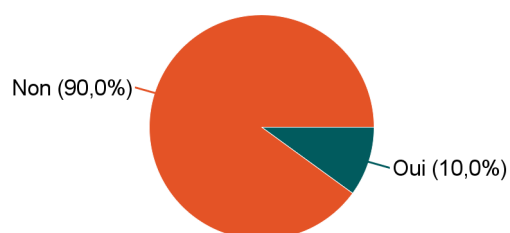
Hors poursuite d'études

	Effectif
En emploi	18
Total	18



Poursuite d'études après l'obtention du diplôme

	Effectif
Non	18
Oui	2
Total	20



Poursuite d'études :	Effectif
En 2020-21 uniquement	1
En 2022-2023 uniquement	1
Total	2

Caractéristiques de l'emploi occupé en décembre 2022

Diplômés en emploi n'ayant pas poursuivi ou repris d'études

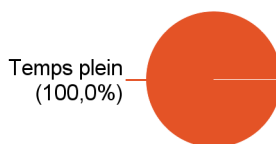
Statut de l'emploi	Effectif	%
Fonctionnaire	18	100,0%
Total	18	100,0%

Catégorie socio-professionnelle	Effectif	%
Ingénieur, cadre, prof. intellectuelles sup.	18	100,0%
Total	18	100,0%

Intitulé de l'emploi

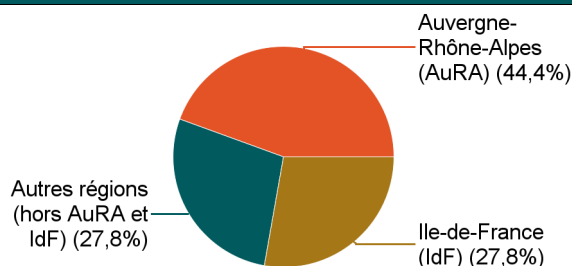
Professeur, niveau non précisé	4
Professeur certifié	3
Professeur Certifié en Sciences de la Vie et de la Terre	2
Professeur de mathématiques	2
Professeur de physique chimie	2
Agent de la fonction publique	1
Professeur certifiée de physique-chimie	1
Professeur certifié en mathématiques	1
Professeur de Physique-chimie dans le second degré	1
Professeur du second degré	1
Total	18

Temps de travail



	Effectif
Temps plein	18
Total	18

Lieu de travail



	Effectif
Auvergne-Rhône-Alpes (AuRA)	8
Autres régions (hors AuRA et IdF)	5
Ile-de-France (IdF)	5
Total	18

Salaire net mensuel (primes incluses) des diplômés occupant un emploi à temps plein en France, hors non réponses

Nb non réponse : 2

	Effectif	%	Salaire net mensuel moyen	Salaire net mensuel médian
Entre 1 500€ et 1 999€	3	18,8%	2 205 €	2 090 €
Entre 2 000€ et 2 499€	10	62,5%		
Entre 2 500€ et 2 999€	3	18,8%		
Total	16	100,0%		

Employeur

	Effectif	%
La fonction publique (d'Etat, territoriale ou hospitalière)	18	100,0%
Total	18	100,0%

Adéquation formation-emploi

Diplômés en emploi n'ayant pas poursuivi ou repris d'études

L'emploi que vous occupez au 1er décembre 2022 correspond-il à un niveau bac+5 ?	Effectif	%
Tout à fait	17	94,4%
Plutôt oui	1	5,6%
Total	18	100,0%

L'emploi que vous occupez au 1er décembre 2022 correspond-il à votre domaine de formation ?	Effectif	%
Tout à fait	17	94,4%
Plutôt oui	1	5,6%
Total	18	100,0%

Satisfaction par rapport à l'emploi occupé

Diplômés en emploi n'ayant pas poursuivi ou repris d'études

	Tout à fait	Plutôt oui	Plutôt non	Total
Etes-vous satisfait(e) dans votre emploi des missions à accomplir ?	8	8	2	18
%	44,4%	44,4%	11,1%	100,0%

	Tout à fait	Plutôt oui	Plutôt non	Total
Etes-vous satisfait(e) dans votre emploi de votre niveau de responsabilités ?	8	9	1	18
%	44,4%	50,0%	5,6%	100,0%

	Plutôt oui	Plutôt non	Pas du tout	Total
Etes-vous satisfait(e) dans votre emploi de votre niveau de rémunération ?	10	7	1	18
%	55,6%	38,9%	5,6%	100,0%

Satisfaction par rapport à la formation

Sur une échelle de 0 à 10, recommanderiez-vous ce master ?

	0	1	2	3	4	5	6	7	8	9	10	Total
Effectif	0	0	1	0	0	2	2	2	6	5	2	20
%	0,0%	0,0%	5,0%	0,0%	0,0%	10,0%	10,0%	10,0%	30,0%	25,0%	10,0%	100,0%

Moyenne	7,6
---------	-----