

## Le devenir des diplômés de Master 2020 30 mois après l'obtention du diplôme

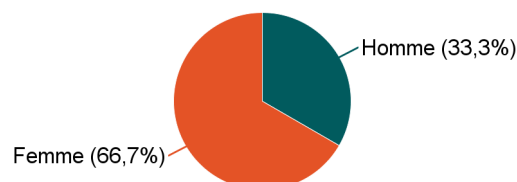
Mention : Master MEEF 2nd degré prépa CAPLP

Lancement de l'enquête	Relances téléphoniques	Traitement de l'enquête	Diffusion des résultats
Décembre 2022	Janvier à avril 2023	Octobre 2023	Janvier 2024

Parcours	Nombre de diplômés	Nombre de répondants	Taux de réponse
M2 MEEF 2D Prépa CAPLP Eco Gest Commerce et Vente - Prcs B	2		
M2 MEEF 2D Prépa CAPLP Eco Gest Commerce Vente - Parcours A	3	2	66,7%
M2 MEEF 2D Prépa CAPLP Sciences Tech Médico Soc. - Prcs A	4		
M2 MEEF 2nd degré Prépa CAPLP Maths SPC - Parcours A	7	2	28,6%
M2 MEEF 2nd degrés Lettres - Hist Géo - LVE PA	1	1	100,0%
M2 MEEF 2nd degrés Lettres - Hist Géo - LVE PB	3	1	33,3%
<b>Total :</b>	<b>20</b>	<b>6</b>	<b>30,0%</b>

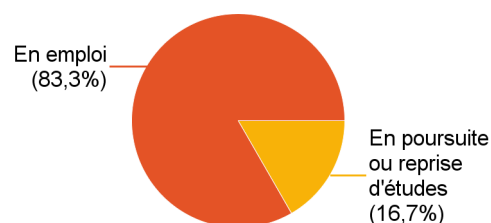
### Caractéristiques des répondants

Genre	Effectif
Femme	4
Homme	2
<b>Total</b>	<b>6</b>



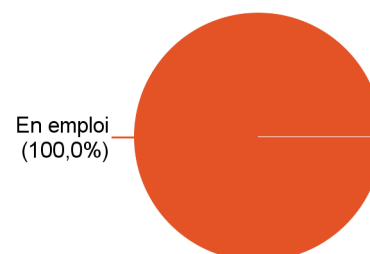
### Situation des répondants au moment de l'enquête - décembre 2022

	Effectif
En emploi	5
En poursuite ou reprise d'études	1
<b>Total</b>	<b>6</b>



### Hors poursuite d'études

	Effectif
En emploi	5
<b>Total</b>	<b>5</b>



### Poursuite d'études après l'obtention du diplôme

	Effectif
Non	5
Oui	1
<b>Total</b>	<b>6</b>



Poursuite d'études :	Effectif
En 2020-2021, en 2021-2022 et en 2022-2023	1
<b>Total</b>	<b>1</b>

## Caractéristiques de l'emploi occupé en décembre 2022

### Diplômés en emploi n'ayant pas poursuivi ou repris d'études

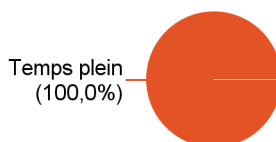
Statut de l'emploi	Effectif
Fonctionnaire	5
<b>Total</b>	<b>5</b>

Catégorie socio-professionnelle	Effectif
Ingénieur, cadre, prof. intellectuelles sup.	5
<b>Total</b>	<b>5</b>

#### Intitulé de l'emploi

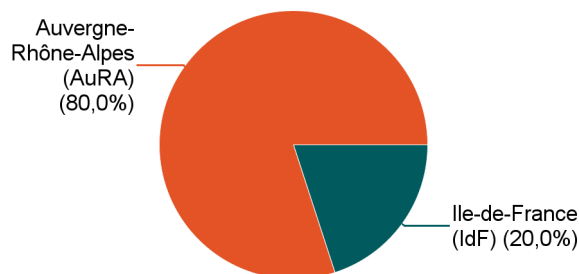
Professeur d'économie gestion	1
Professeur de mathématiques et sciences en lycée professionnel	1
Professeur du secondaire en lettre et histoire-géographie	1
Professeur, niveau non précisé	1
Professeur PLP Eco-Gestion	1
<b>Total</b>	<b>5</b>

#### Temps de travail



	Effectif
Temps plein	5
<b>Total</b>	<b>5</b>

#### Lieu de travail



	Effectif
Auvergne-Rhône-Alpes (AuRA)	4
Ile-de-France (IdF)	1
<b>Total</b>	<b>5</b>

#### Employeur

	Effectif
La fonction publique (d'Etat, territoriale ou hospitalière)	5
<b>Total</b>	<b>5</b>

#### Salaire net mensuel (primes incluses) des diplômés occupant un emploi à temps plein en France, hors non réponses

Nb non réponse : 0

	Effectif
Entre 2 000€ et 2 499€	3
Entre 2 500€ et 2 999€	2
<b>Total</b>	<b>5</b>

Salaire net mensuel moyen	2 380 €
Salaire net mensuel médian	2 200 €

## Adéquation formation-emploi

### Diplômés en emploi n'ayant pas poursuivi ou repris d'études

L'emploi que vous occupez au 1er décembre 2022 correspond-il à un niveau bac+5 ?	Effectif
Tout à fait	3
Plutôt non	1
Pas du tout	1
<b>Total</b>	<b>5</b>

L'emploi que vous occupez au 1er décembre 2022 correspond-il à votre domaine de formation ?	Effectif
Tout à fait	4
Plutôt oui	1
<b>Total</b>	<b>5</b>

## Satisfaction par rapport à l'emploi occupé

### Diplômés en emploi n'ayant pas poursuivi ou repris d'études

	Tout à fait	Plutôt oui	Plutôt non	Total
Etes-vous satisfait(e) dans votre emploi des missions à accomplir ?	3	1	1	<b>5</b>

	Tout à fait	Plutôt oui	Plutôt non	Total
Etes-vous satisfait(e) dans votre emploi de votre niveau de responsabilités ?	2	2	1	<b>5</b>

	Plutôt oui	Plutôt non	Total
Etes-vous satisfait(e) dans votre emploi de votre niveau de rémunération ?	3	2	<b>5</b>

## Satisfaction par rapport à la formation

Sur une échelle de 0 à 10, recommanderiez-vous ce master ?

	0	1	2	3	4	5	6	7	8	9	10	Total
Effectif	<b>0</b>	<b>0</b>	<b>0</b>	<b>0</b>	<b>0</b>	<b>1</b>	<b>0</b>	<b>2</b>	<b>1</b>	<b>0</b>	<b>2</b>	<b>6</b>

Moyenne	7,8
---------	-----