

## Le devenir des diplômés de Master 2020 30 mois après l'obtention du diplôme

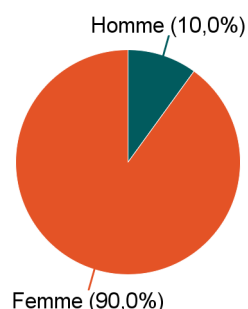
Mention : Master MEEF - Encadrement éducatif CPE

Lancement de l'enquête	Relances téléphoniques	Traitement de l'enquête	Diffusion des résultats
Décembre 2022	Janvier à avril 2023	Octobre 2023	Janvier 2024

Parcours	Nombre de diplômés	Nombre de répondants	Taux de réponse
Master 2 MEEF Encadrement Educatif CPE - Parcours A	4	2	50,0%
Master 2 MEEF Encadrement Educatif CPE - Parcours B	28	18	64,3%
<b>Total :</b>	<b>32</b>	<b>20</b>	<b>62,5%</b>

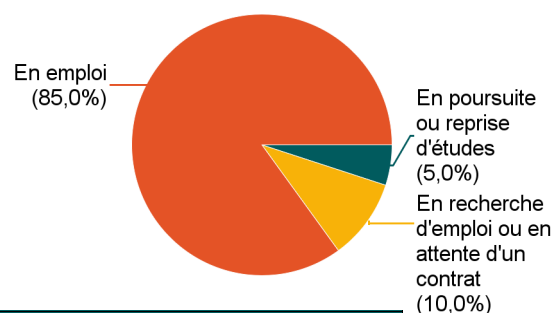
### Caractéristiques des répondants

Genre	Effectif
Femme	18
Homme	2
<b>Total</b>	<b>20</b>



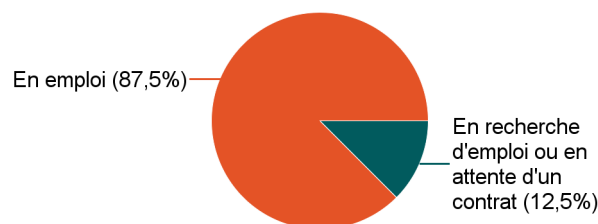
### Situation des répondants au moment de l'enquête - décembre 2022

	Effectif
En emploi	17
En recherche d'emploi ou en attente d'un contrat	2
En poursuite ou reprise d'études	1
<b>Total</b>	<b>20</b>



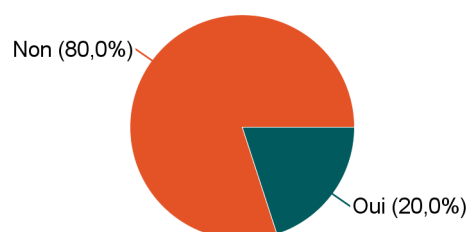
### Hors poursuite d'études

	Effectif
En emploi	14
En recherche d'emploi ou en attente d'un contrat	2
<b>Total</b>	<b>16</b>



### Poursuite d'études après l'obtention du diplôme

	Effectif
Non	16
Oui	4
<b>Total</b>	<b>20</b>



Poursuite d'études :	Effectif
En 2020-21 uniquement	2
En 2020-2021 et en 2021-2022	1
En 2022-2023 uniquement	1
<b>Total</b>	<b>4</b>

## Caractéristiques de l'emploi occupé en décembre 2022

### Diplômés en emploi n'ayant pas poursuivi ou repris d'études

Statut de l'emploi	Effectif
CDI	6
CDD	6
Fonctionnaire	2
<b>Total</b>	<b>14</b>

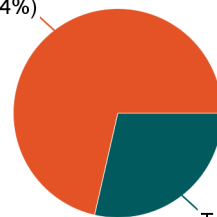
Catégorie socio-professionnelle	Effectif
Ingénieur, cadre, prof. intellectuelles sup.	8
Technicien, agent de maîtrise	5
Employé	1
<b>Total</b>	<b>14</b>

#### Intitulé de l'emploi

Assistant d'éducation	3
Conseiller principal d'éducation	2
Accompagnant d'élèves en situation de handicap en Ulis	1
Coordinateur de dispositifs de formation	1
Coordinateur de vie scolaire	1
Coordinatrice administrative et pédagogique	1
Coordinatrice développement social local en centre social	1
Educateur spécialisé	1
Responsable de niveau (6ème-5ème)	1
Responsable de vie scolaire en lycée privé	1
Responsable du pôle travail social caf	1
<b>Total</b>	<b>14</b>

#### Temps de travail

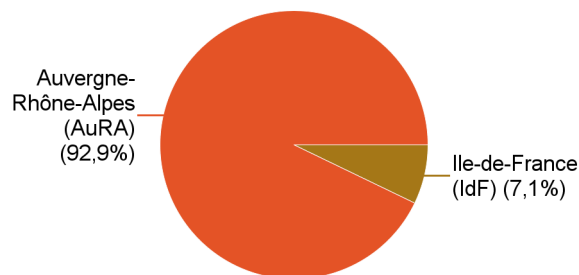
Temps plein (71,4%)



Temps partiel (28,6%)

	Effectif
Temps plein	10
Temps partiel	4
<b>Total</b>	<b>14</b>

#### Lieu de travail



	Effectif
Auvergne-Rhône-Alpes (AuRA)	13
Ile-de-France (IdF)	1
<b>Total</b>	<b>14</b>

#### Salaire net mensuel (primes incluses) des diplômés occupant un emploi à temps plein en France, hors non réponses

Nb non réponse : 0

	Effectif	%
Entre 1 500€ et 1 999€	3	30,0%
Entre 2 000€ et 2 499€	7	70,0%
<b>Total</b>	<b>10</b>	<b>100,0%</b>

Salaire net mensuel moyen	2 059 €
Salaire net mensuel médian	2 006 €

#### Employeur

	Effectif	%
La fonction publique (d'Etat, territoriale ou hospitalière)	8	57,1%
Une association ou un organisme à but non lucratif	3	21,4%
Une entreprise privée	3	21,4%
<b>Total</b>	<b>14</b>	<b>100,0%</b>

## Adéquation formation-emploi

Diplômés en emploi n'ayant pas poursuivi ou repris d'études

L'emploi que vous occupez au 1er décembre 2022 correspond-il à un niveau bac+5 ?	Effectif
Tout à fait	7
Plutôt oui	3
Plutôt non	3
Pas du tout	1
<b>Total</b>	<b>14</b>

L'emploi que vous occupez au 1er décembre 2022 correspond-il à votre domaine de formation ?	Effectif
Tout à fait	7
Plutôt oui	7
<b>Total</b>	<b>14</b>

## Satisfaction par rapport à l'emploi occupé

Diplômés en emploi n'ayant pas poursuivi ou repris d'études

	Tout à fait	Plutôt oui	Plutôt non	Total
Etes-vous satisfait(e) dans votre emploi des missions à accomplir ?	8	5	1	<b>14</b>

	Tout à fait	Plutôt oui	Plutôt non	Total
Etes-vous satisfait(e) dans votre emploi de votre niveau de responsabilités ?	9	4	1	<b>14</b>

	Tout à fait	Plutôt oui	Plutôt non	Pas du tout	Total
Etes-vous satisfait(e) dans votre emploi de votre niveau de rémunération ?	4	1	6	3	<b>14</b>

## Satisfaction par rapport à la formation

Sur une échelle de 0 à 10, recommanderiez-vous ce master ?

	0	1	2	3	4	5	6	7	8	9	10	Total
Effectif	<b>0</b>	<b>0</b>	<b>0</b>	<b>1</b>	<b>0</b>	<b>2</b>	<b>1</b>	<b>4</b>	<b>3</b>	<b>3</b>	<b>6</b>	<b>20</b>
%	0,0%	0,0%	0,0%	5,0%	0,0%	10,0%	5,0%	20,0%	15,0%	15,0%	30,0%	100,0%

Moyenne	7,9
---------	-----