

Le devenir des diplômés de Master 2020 30 mois après l'obtention du diplôme

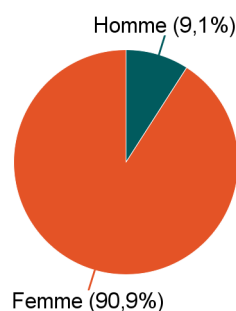
Mention : Master MEEF Pratiques et ingénierie de la formation

Lancement de l'enquête	Relances téléphoniques	Traitement de l'enquête	Diffusion des résultats
Décembre 2022	Janvier à avril 2023	Octobre 2023	Janvier 2024

Parcours	Nombre de diplômés	Nombre de répondants	Taux de réponse
M2 MEEF PIF - Métiers de l'éducation à la santé à l'école	6	4	66,7%
M2 MEEF PIF - Métiers de l'Education Inclusive	11	4	36,4%
Master 2 MEEF PIF - Métiers formation encadrement adultes	30	14	46,7%
Total :	47	22	46,8%

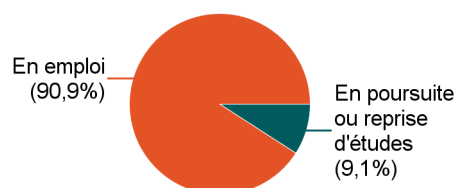
Caractéristiques des répondants

Genre	Effectif
Femme	20
Homme	2
Total	22



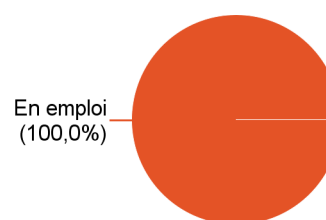
Situation des répondants au moment de l'enquête - décembre 2022

	Effectif
En emploi	20
En poursuite ou reprise d'études	2
Total	22



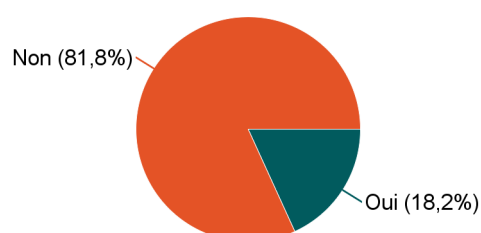
Hors poursuite d'études

	Effectif
En emploi	18
Total	18



Poursuite d'études après l'obtention du diplôme

	Effectif
Non	18
Oui	4
Total	22



Poursuite d'études :	Effectif
En 2020-21 uniquement	2
En 2021-2022 et en 2022-2023	1
En 2022-2023 uniquement	1
Total	4

Caractéristiques de l'emploi occupé en décembre 2022

Diplômés en emploi n'ayant pas poursuivi ou repris d'études

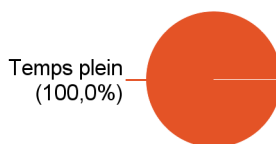
Statut de l'emploi	Effectif	%
Fonctionnaire	17	94,4%
CDD	1	5,6%
Total	18	100,0%

Catégorie socio-professionnelle	Effectif	%
Ingénieur, cadre, prof. intellectuelles sup.	16	88,9%
Technicien, agent de maîtrise	2	11,1%
Total	18	100,0%

Intitulé de l'emploi

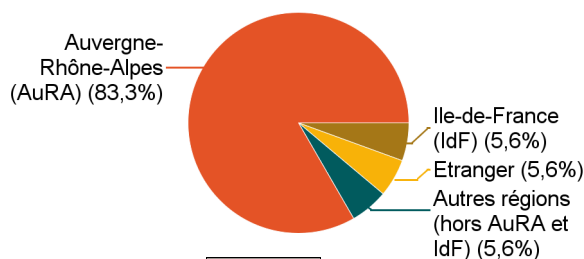
Inspectrice de l'éducation nationale	2
Assistante social scolaire	1
Chargé d'études	1
Conseillère technique de service social	1
Conseiller pédagogique départemental formation initiale et continue	1
EMPR (Enseignant missionné pole ressources)	1
Infirmier scolaire	1
Personnel de direction collègue	1
Principal de collègue	1
Professeur d'économie gestion	1
Professeur de mathématiques	1
Professeur des écoles	1
Professeur des écoles, coordonnatrice Ulis	1
Professeure de lettre moderne	1
Professeure spécialisée pour les élèves en situation de handicap	1
Proviseur adjoint	1
Technicien de Recherche et de Formation Classe Normale	1
Total	18

Temps de travail



	Effectif
Temps plein	18
Total	18

Lieu de travail



	Effectif
Auvergne-Rhône-Alpes (AuRA)	15
Autres régions (hors AuRA et IdF)	1
Etranger	1
Ile-de-France (IdF)	1
Total	18

Etranger (pays)	Effectif
Ile Maurice	1
Total	1

Salaire net mensuel (primes incluses) des diplômés occupant un emploi à temps plein en France, hors non réponses

Nb non réponse : 2

	Effectif	%
Entre 1 500€ et 1 999€	1	6,7%
Entre 2 000€ et 2 499€	5	33,3%
Entre 2 500€ et 2 999€	3	20,0%
Entre 3 000€ et 3 999€	6	40,0%
Total	15	100,0%

Salaire net mensuel moyen	2 729 €
Salaire net mensuel médian	2 500 €

Employeur

	Effectif	%
La fonction publique (d'Etat, territoriale ou hospitalière)	18	100,0%
Total	18	100,0%

Adéquation formation-emploi

Diplômés en emploi n'ayant pas poursuivi ou repris d'études

L'emploi que vous occupez au 1er décembre 2022 correspond-il à un niveau bac+5 ?	Effectif	%
Tout à fait	8	44,4%
Plutôt oui	6	33,3%
Pas du tout	4	22,2%
Total	18	100,0%

L'emploi que vous occupez au 1er décembre 2022 correspond-il à votre domaine de formation ?	Effectif	%
Tout à fait	12	66,7%
Plutôt oui	3	16,7%
Pas du tout	3	16,7%
Total	18	100,0%

Satisfaction par rapport à l'emploi occupé

Diplômés en emploi n'ayant pas poursuivi ou repris d'études

	Tout à fait	Plutôt oui	Plutôt non	Total
Etes-vous satisfait(e) dans votre emploi des missions à accomplir ?	7	9	2	18
%	38,9%	50,0%	11,1%	100,0%

	Tout à fait	Plutôt oui	Plutôt non	Total
Etes-vous satisfait(e) dans votre emploi de votre niveau de responsabilités ?	6	9	3	18
%	33,3%	50,0%	16,7%	100,0%

	Plutôt oui	Plutôt non	Pas du tout	Total
Etes-vous satisfait(e) dans votre emploi de votre niveau de rémunération ?	7	8	3	18
%	38,9%	44,4%	16,7%	100,0%

Satisfaction par rapport à la formation

Sur une échelle de 0 à 10, recommanderiez-vous ce master ?

	0	1	2	3	4	5	6	7	8	9	10	Total
Effectif	0	1	1	1	0	0	3	1	4	5	6	22
%	0,0%	4,5%	4,5%	4,5%	0,0%	0,0%	13,6%	4,5%	18,2%	22,7%	27,3%	100,0%

Moyenne	7,6
---------	-----