

Le devenir des diplômés de Master 2020 30 mois après l'obtention du diplôme

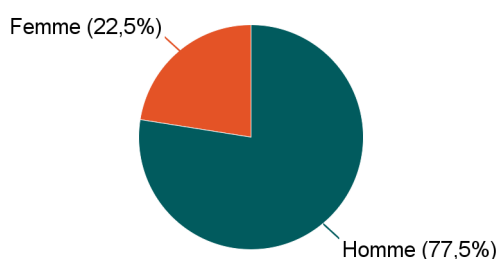
Mention : Master Electronique, énergie électrique, automatique

Lancement de l'enquête	Relances téléphoniques	Traitement de l'enquête	Diffusion des résultats
Décembre 2022	Janvier à avril 2023	Octobre 2023	Janvier 2024

Parcours	Nombre de diplômés	Nombre de répondants	Taux de réponse
M2 3EA prcs Génie des systèmes automatisés	20	3	15,0%
M2 E3A prcs Electro, informatiq instrumentation embarquées	31	19	61,3%
M2 E3A prcs Electronique et systèmes embarqués	3	3	100,0%
M2 E3A prcs Génie électrique	25	15	60,0%
Total :	79	40	50,6%

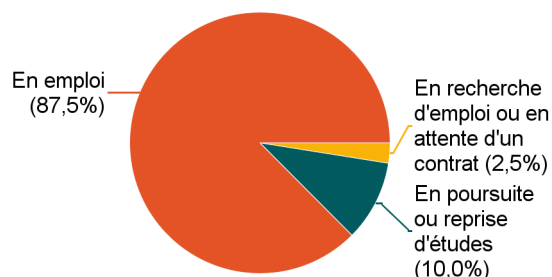
Caractéristiques des répondants

Genre	Effectif
Femme	9
Homme	31
Total	40



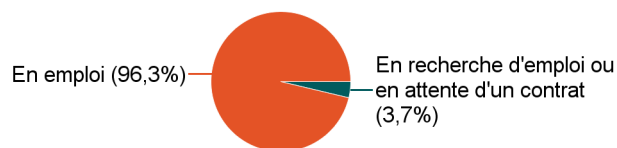
Situation des répondants au moment de l'enquête - décembre 2022

	Effectif
En emploi	35
En poursuite ou reprise d'études	4
En recherche d'emploi ou en attente d'un contrat	1
Total	40

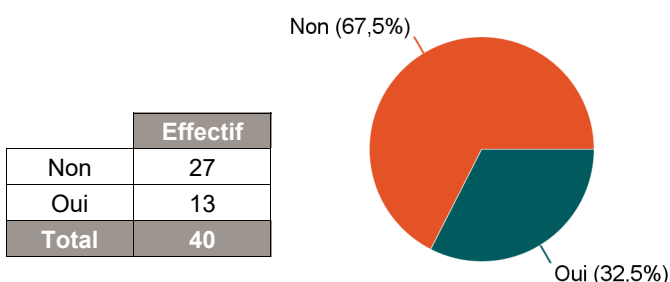


Hors poursuite d'études

	Effectif
En emploi	26
En recherche d'emploi ou en attente d'un contrat	1
Total	27



Poursuite d'études après l'obtention du diplôme



Poursuite d'études :	Effectif
En 2020-21 uniquement	7
En 2020-2021, en 2021-2022 et en 2022-2023	3
En 2021-2022 uniquement	2
En 2021-2022 et en 2022-2023	1
Total	13

Caractéristiques de l'emploi occupé en décembre 2022

Diplômés en emploi n'ayant pas poursuivi ou repris d'études

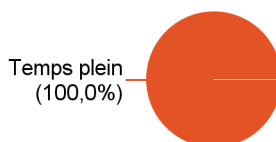
Statut de l'emploi	Effectif	%
CDI	25	96,2%
CDD	1	3,8%
Total	26	100,0%

Catégorie socio-professionnelle	Effectif	%
Ingénieur, cadre, prof. intellectuelles sup.	25	96,2%
Employé	1	3,8%
Total	26	100,0%

Intitulé de l'emploi

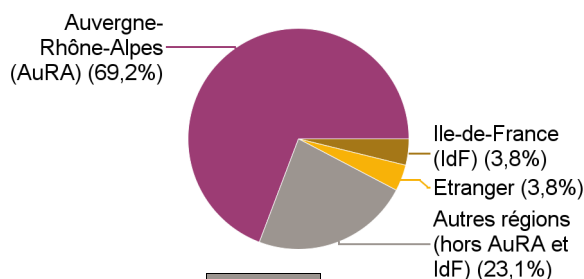
Ingénieur système embarqué	2
Automaticien	1
Chargé d'affaires	1
Chargé d'affaires Réalisation	1
Chef de projet Energie	1
Développeur web	1
Ingénieur courant fort	1
Ingénieur d'affaires IRVE-PV	1
Ingénieur deloppement application	1
Ingénieur d'étude en signalisation ferrovière	1
Ingénieur d'études	1
Ingénieur développement logiciel	1
Ingénieur électronique numérique et RF aéronautique	1
Ingénieur en dev. banc de test sur calculateur de système embarqué	1
Ingénieur en maintenance	1
Ingénieur en maintenance industrielle	1
Ingénieur études électricité	1
Ingénieur génie électrique	1
Ingénieur informatique	1
Ingénieur logiciel	1
Ingénieur Software	1
Ingénieur technico commercial et chef de projet	1
Ingénieur test et validation	1
Ingenieur V et V	1
Responsable contrôle qualité en restauration	1
Total	26

Temps de travail



	Effectif
Temps plein	26
Total	26

Lieu de travail



	Effectif
Auvergne-Rhône-Alpes (AuRA)	18
Autres régions (hors AuRA et IdF)	6
Etranger	1
Ile-de-France (IdF)	1
Total	26

Etranger (pays)	Effectif
Belgique	1
Total	1

Salaire net mensuel (primes incluses) des diplômés occupant un emploi à temps plein en France, hors non réponses

Nb non réponse : 5

	Effectif	%
Entre 1 500€ et 1 999€	3	15,0%
Entre 2 000€ et 2 499€	11	55,0%
Entre 2 500€ et 2 999€	6	30,0%
Total	20	100,0%

Salaire net mensuel moyen	2 266 €
Salaire net mensuel médian	2 200 €

Employeur

	Effectif	%
Une entreprise privée	25	96,2%
Une entreprise publique (La Poste, SNCF, EDF, France Télévisions...)	1	3,8%
Total	26	100,0%

Adéquation formation-emploi

Diplômés en emploi n'ayant pas poursuivi ou repris d'études

L'emploi que vous occupez au 1er décembre 2022 correspond-il à un niveau bac+5 ?	Effectif	%
Tout à fait	23	88,5%
Plutôt oui	2	7,7%
Pas du tout	1	3,8%
Total	26	100,0%

L'emploi que vous occupez au 1er décembre 2022 correspond-il à votre domaine de formation ?	Effectif	%
Tout à fait	14	53,8%
Plutôt oui	6	23,1%
Plutôt non	3	11,5%
Pas du tout	3	11,5%
Total	26	100,0%

Satisfaction par rapport à l'emploi occupé

Diplômés en emploi n'ayant pas poursuivi ou repris d'études

	Tout à fait	Plutôt oui	Plutôt non	Total
Etes-vous satisfait(e) dans votre emploi des missions à accomplir ?	16	9	1	26
%	61,5%	34,6%	3,8%	100,0%

	Tout à fait	Plutôt oui	Plutôt non	Total
Etes-vous satisfait(e) dans votre emploi de votre niveau de responsabilités ?	14	10	2	26
%	53,8%	38,5%	7,7%	100,0%

	Tout à fait	Plutôt oui	Plutôt non	Pas du tout	Total
Etes-vous satisfait(e) dans votre emploi de votre niveau de rémunération ?	6	8	10	2	26
%	23,1%	30,8%	38,5%	7,7%	100,0%

Satisfaction par rapport à la formation

Sur une échelle de 0 à 10, recommanderiez-vous ce master ?

	0	1	2	3	4	5	6	7	8	9	10	Total
Effectif	0	0	0	1	0	3	4	10	13	6	3	40
%	0,0%	0,0%	0,0%	2,5%	0,0%	7,5%	10,0%	25,0%	32,5%	15,0%	7,5%	100,0%

Moyenne	7,5
---------	-----