

Le devenir des diplômés de Master 2020 30 mois après l'obtention du diplôme

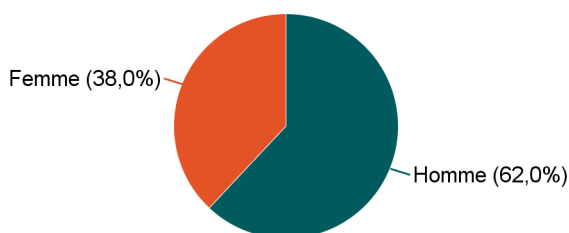
Mention : Master Actuariat

Lancement de l'enquête	Relances téléphoniques	Traitement de l'enquête	Diffusion des résultats
Décembre 2022	Janvier à avril 2023	Octobre 2023	Janvier 2024

Parcours	Nombre de diplômés	Nombre de répondants	Taux de réponse
M2 Actuariat prcs Actuariat	115	50	43,5%
Total :	115	50	43,5%

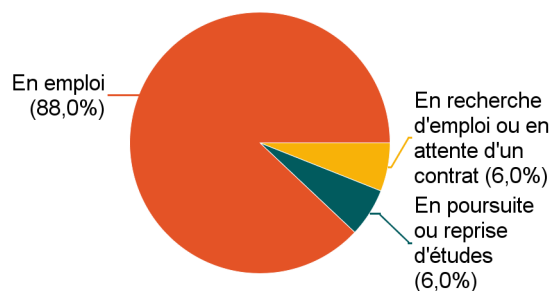
Caractéristiques des répondants

Genre	Effectif
Femme	19
Homme	31
Total	50



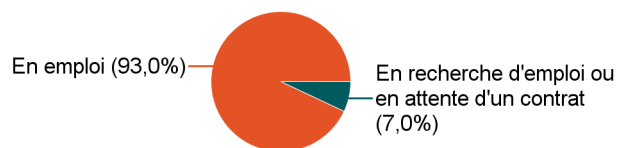
Situation des répondants au moment de l'enquête - décembre 2022

	Effectif
En emploi	44
En poursuite ou reprise d'études	3
En recherche d'emploi ou en attente d'un contrat	3
Total	50

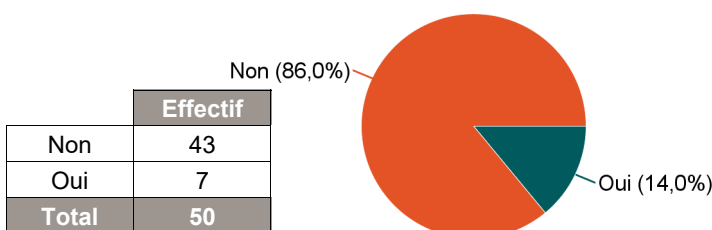


Hors poursuite d'études

	Effectif
En emploi	40
En recherche d'emploi ou en attente d'un contrat	3
Total	43



Poursuite d'études après l'obtention du diplôme



Poursuite d'études :	Effectif
En 2020-21 uniquement	3
En 2020-2021 et en 2021-2022	1
En 2020-2021 et en 2022-2023	1
En 2020-2021, en 2021-2022 et en 2022-2023	2
Total	7

Caractéristiques de l'emploi occupé en décembre 2022

Diplômés en emploi n'ayant pas poursuivi ou repris d'études

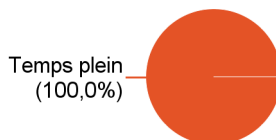
Statut de l'emploi	Effectif	%
CDI	39	97,5%
Volontariat international	1	2,5%
Total	40	100,0%

Catégorie socio-professionnelle	Effectif	%
Ingénieur, cadre, prof. intellectuelles sup.	40	100,0%
Total	40	100,0%

Intitulé de l'emploi

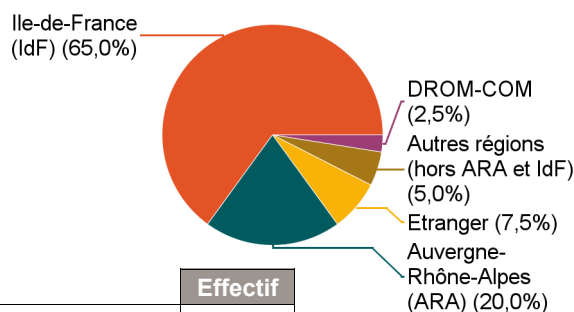
Actuaire	11
Consultant en actuariat	8
Chargé d'études actuarielles	5
Chargé d'études techniques	2
Consultant	2
Actuaire international	1
Actuaire inventaire et suivi du risque	1
Actuaire junior	1
Actuaire Tarification IARD	1
Consultant senior en actuariat	1
Contrôleur des assurances	1
Data analyst, developer	1
Gérante d'une institution de prévoyance maladie	1
Gestionnaire de fonds de commerce vie	1
Modélisateur data scientist	1
Responsable de domaine risque	1
Souscripteur réassurance	1
Total	40

Temps de travail



	Effectif
Temps plein	40
Total	40

Lieu de travail



	Effectif
Ile-de-France (IdF)	26
Auvergne-Rhône-Alpes (ARA)	8
Etranger	3
Autres régions (hors ARA et IdF)	2
DROM-COM	1
Total	40

Etranger (pays)	Effectif
Canada	1
Portugal	1
Sénégal	1
Total	3

Salaire net mensuel (primes incluses) des diplômés occupant un emploi à temps plein en France, hors non réponses

Nb non réponse : 6

	Effectif	%
Moins de 1 500€	1	3,2%
Entre 2 000€ et 2 499€	3	9,7%
Entre 2 500€ et 2 999€	11	35,5%
Entre 3 000€ et 3 999€	15	48,4%
4 000€ et plus	1	3,2%
Total	31	100,0%

Salaire net mensuel moyen	2 990 €
Salaire net mensuel médian	3 000 €

Employeur

	Effectif	%
Une entreprise privée	36	90,0%
Une entreprise publique (La Poste, SNCF, EDF, France Télévisions...)	2	5,0%
La fonction publique (d'Etat, territoriale ou hospitalière)	1	2,5%
Une association ou un organisme à but non lucratif	1	2,5%
Total	40	100,0%

Adéquation formation-emploi

Diplômés en emploi n'ayant pas poursuivi ou repris d'études

L'emploi que vous occupez au 1er décembre 2022 correspond-il à un niveau bac+5 ?	Effectif	%
Tout à fait	37	92,5%
Plutôt oui	3	7,5%
Total	40	100,0%

L'emploi que vous occupez au 1er décembre 2022 correspond-il à votre domaine de formation ?	Effectif	%
Tout à fait	34	85,0%
Plutôt oui	6	15,0%
Total	40	100,0%

Satisfaction par rapport à l'emploi occupé

Diplômés en emploi n'ayant pas poursuivi ou repris d'études

	Tout à fait	Plutôt oui	Plutôt non	Total
Etes-vous satisfait(e) dans votre emploi des missions à accomplir ?	28	11	1	40
%	70,0%	27,5%	2,5%	100,0%

	Tout à fait	Plutôt oui	Plutôt non	Total
Etes-vous satisfait(e) dans votre emploi de votre niveau de responsabilités ?	30	9	1	40
%	75,0%	22,5%	2,5%	100,0%

	Tout à fait	Plutôt oui	Plutôt non	Total
Etes-vous satisfait(e) dans votre emploi de votre niveau de rémunération ?	24	12	4	40
%	60,0%	30,0%	10,0%	100,0%

Satisfaction par rapport à la formation

Sur une échelle de 0 à 10, recommanderiez-vous ce master ?

	0	1	2	3	4	5	6	7	8	9	10	Total
Effectif	0	0	0	0	0	2	1	8	14	8	17	50
%	0,0%	0,0%	0,0%	0,0%	0,0%	4,0%	2,0%	16,0%	28,0%	16,0%	34,0%	100,0%

Moyenne	8,5
---------	-----