

# Le devenir des diplômés de Master 2019

## 30 mois après l'obtention du diplôme

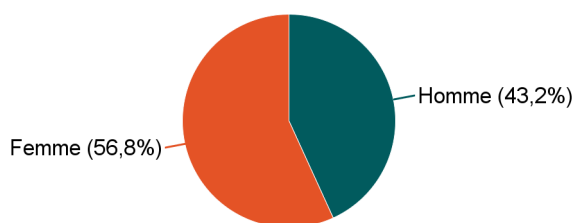
### Mention : Master Biologie

Lancement de l'enquête	Relances téléphoniques	Traitement de l'enquête	Diffusion des résultats
Décembre 2021	Janvier à avril 2022	Octobre 2022	Novembre 2022

Parcours	Nombre de diplômés	Nombre de répondants	Taux de réponse
M2 Biologie prcs Bio et physio organismes - STU Agreg	13	8	61,5%
M2 Biologie prcs Biosciences	39	27	69,2%
M2 Biologie prcs Biosciences et santé	7	7	100,0%
M2 Biologie prcs Biosciences modélisation systèmes complexes	4	2	50,0%
<b>Total :</b>	<b>63</b>	<b>44</b>	<b>69,8%</b>

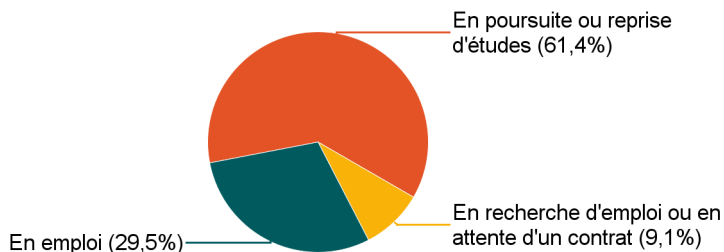
### Caractéristiques des répondants

Genre	Effectif
Femme	25
Homme	19
<b>Total</b>	<b>44</b>



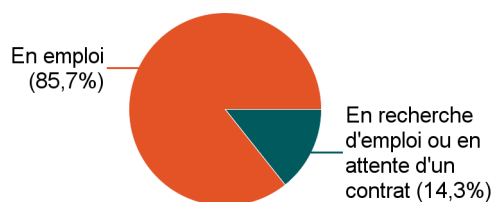
### Situation des répondants au moment de l'enquête - décembre 2021

	Effectif
En poursuite ou reprise d'études	27
En emploi	13
En recherche d'emploi ou en attente d'un contrat	4
<b>Total</b>	<b>44</b>

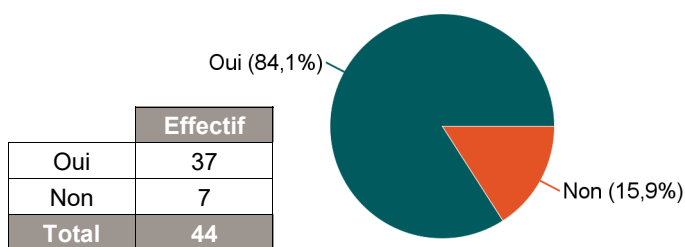


### Hors poursuite d'études

	Effectif
En emploi	6
En recherche d'emploi ou en attente d'un contrat	1
<b>Total</b>	<b>7</b>



### Poursuite d'études après l'obtention du diplôme



Poursuite d'études :	Effectif
En 2019-2020 uniquement	6
En 2019-2020 et 2020-2021	3
En 2019-2020 et 2021-2022	1
En 2019-2020, 2020-2021 et 2021-2022	23
En 2020-2021 uniquement	1
En 2020-2021 et 2021-2022	3
<b>Total</b>	<b>37</b>

## Caractéristiques de l'emploi occupé en décembre 2021

Diplômés en emploi n'ayant pas poursuivi ou repris d'études

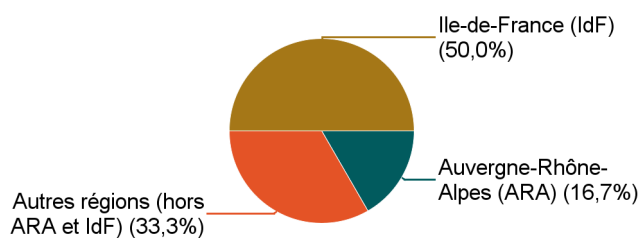
Statut de l'emploi	Effectif
CDD	3
Fonctionnaire	2
CDI	1
<b>Total</b>	<b>6</b>

Catégorie socio-professionnelle	Effectif
Ingénieur, cadre, prof. intellectuelles sup.	6
<b>Total</b>	<b>6</b>

### Intitulé de l'emploi

	Effectif
Ingénieur de recherche	2
Professeure	2
Chargé de projet et production	1
Cheffe de produits	1
<b>Total</b>	<b>6</b>

### Lieu de travail

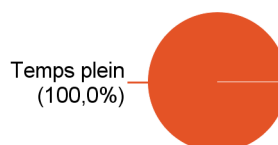


	Effectif
Ile-de-France (IdF)	3
Autres régions (hors ARA et IdF)	2
Auvergne-Rhône-Alpes (ARA)	1
<b>Total</b>	<b>6</b>

### Employeur

	Effectif
La fonction publique	3
Une entreprise privée	3
<b>Total</b>	<b>6</b>

### Temps de travail



	Effectif
Temps plein	6
<b>Total</b>	<b>6</b>

### Salaire net mensuel (primes incluses) des diplômés occupant un emploi à temps plein

	Effectif
Entre 1 500€ et 1 999€	2
Entre 2 000€ et 2 499€	2
Entre 2 500€ et 2 999€	1
Non réponse	1
<b>Total</b>	<b>6</b>

Salaire net mensuel moyen	2 180 €
Salaire net mensuel médian	2 000 €

## Adéquation formation-emploi

Diplômés en emploi n'ayant pas poursuivi ou repris d'études

L'emploi que vous occupez au 1er décembre 2020 correspond-il à un niveau bac+5 ?	Effectif
Tout à fait	5
Plutôt oui	1
<b>Total</b>	<b>6</b>

L'emploi que vous occupez au 1er décembre 2020 correspond-il à votre domaine de formation ?	Effectif
Tout à fait	4
Plutôt non	2
<b>Total</b>	<b>6</b>

## Satisfaction par rapport à l'emploi occupé

Diplômés en emploi n'ayant pas poursuivi ou repris d'études

	Tout à fait	Plutôt oui	Plutôt non	Total
Etes-vous satisfait(e) dans votre emploi des missions à accomplir ?	2	3	1	<b>6</b>

	Tout à fait	Plutôt oui	Total
Etes-vous satisfait(e) dans votre emploi de votre niveau de responsabilités ?	2	4	<b>6</b>

	Tout à fait	Plutôt non	Pas du tout	Total
Etes-vous satisfait(e) dans votre emploi de votre niveau de rémunération ?	3	2	1	<b>6</b>

## Satisfaction par rapport à la formation

Sur une échelle de 0 à 10, recommanderiez-vous ce master ? \*

	0	1	2	3	4	5	6	7	8	9	10	Total
Effectif	0	0	0	0	2	2	2	8	13	8	8	<b>43</b>
%	0,0%	0,0%	0,0%	0,0%	4,7%	4,7%	4,7%	18,6%	30,2%	18,6%	18,6%	<b>100,0%</b>

\* 2 non réponses

Moyenne	8,0
---------	-----