

## Le devenir des diplômés de Master 2020 30 mois après l'obtention du diplôme

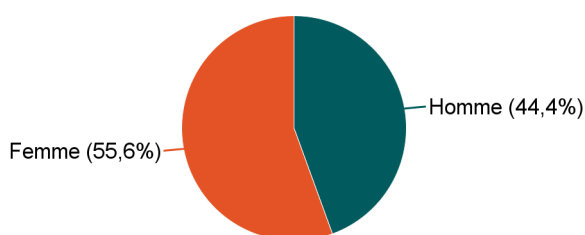
Mention : Master Biologie

Lancement de l'enquête	Relances téléphoniques	Traitement de l'enquête	Diffusion des résultats
Décembre 2022	Janvier à avril 2023	Octobre 2023	Janvier 2024

Parcours	Nombre de diplômés	Nombre de répondants	Taux de réponse
M2 Biologie prcs Biosciences	29	18	62,1%
M2 Biologie prcs Biosciences et santé	11	7	63,6%
M2 Biologie prcs Biosciences modélisation systèmes complexes	4	2	50,0%
<b>Total :</b>	<b>44</b>	<b>27</b>	<b>61,4%</b>

### Caractéristiques des répondants

Genre	Effectif
Femme	15
Homme	12
<b>Total</b>	<b>27</b>



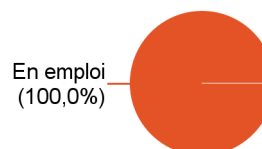
### Situation des répondants au moment de l'enquête - décembre 2022

	Effectif
En poursuite ou reprise d'études	23
En emploi	4
<b>Total</b>	<b>27</b>



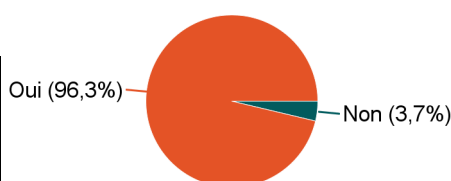
### Hors poursuite d'études

	Effectif
En emploi	1
<b>Total</b>	<b>1</b>



### Poursuite d'études après l'obtention du diplôme

	Effectif
Oui	26
Non	1
<b>Total</b>	<b>27</b>



Poursuite d'études :	Effectif
En 2020-21 uniquement	1
En 2020-2021 et en 2022-2023	1
En 2020-2021, en 2021-2022 et en 2022-2023	18
En 2021-2022 uniquement	2
En 2021-2022 et en 2022-2023	4
<b>Total</b>	<b>26</b>

## Caractéristiques de l'emploi occupé en décembre 2022

### Diplômés en emploi n'ayant pas poursuivi ou repris d'études

Statut de l'emploi	Effectif
CDD	1
<b>Total</b>	<b>1</b>

Catégorie socio-professionnelle	Effectif
Technicien, agent de maîtrise	1
<b>Total</b>	<b>1</b>

#### Lieu de travail

Ile-de-France (IdF)  
(100,0%)



	Effectif
Ile-de-France (IdF)	1
<b>Total</b>	<b>1</b>

#### Temps de travail

Temps plein  
(100,0%)



	Effectif
Temps plein	1
<b>Total</b>	<b>1</b>

## Adéquation formation-emploi

### Diplômés en emploi n'ayant pas poursuivi ou repris d'études

L'emploi que vous occupez au 1er décembre 2022 correspond-il à un niveau bac+5 ?	Effectif
Tout à fait	1
<b>Total</b>	<b>1</b>

L'emploi que vous occupez au 1er décembre 2022 correspond-il à votre domaine de formation ?	Effectif
Tout à fait	1
<b>Total</b>	<b>1</b>

## Satisfaction par rapport à l'emploi occupé

### Diplômés en emploi n'ayant pas poursuivi ou repris d'études

	Tout à fait	Total
Etes-vous satisfait(e) dans votre emploi des missions à accomplir ?	1	1

	Tout à fait	Total
Etes-vous satisfait(e) dans votre emploi de votre niveau de responsabilités ?	1	1

	Tout à fait	Total
Etes-vous satisfait(e) dans votre emploi de votre niveau de rémunération ?	1	1

## Satisfaction par rapport à la formation

Sur une échelle de 0 à 10, recommanderiez-vous ce master ?

	0	1	2	3	4	5	6	7	8	9	10	Total
Effectif	0	0	0	1	0	0	1	9	6	4	6	27
%	0,0%	0,0%	0,0%	3,7%	0,0%	0,0%	3,7%	33,3%	22,2%	14,8%	22,2%	100,0%

Moyenne	8
---------	---