

## Le devenir des diplômés de Master 2020 30 mois après l'obtention du diplôme

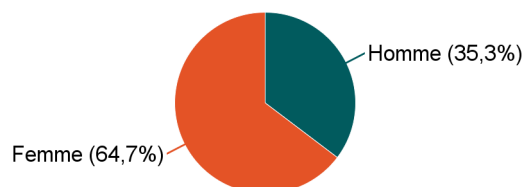
Mention : Master Biologie moléculaire et cellulaire

| Lancement de l'enquête | Relances téléphoniques | Traitement de l'enquête | Diffusion des résultats |
|------------------------|------------------------|-------------------------|-------------------------|
| Décembre 2022          | Janvier à avril 2023   | Octobre 2023            | Janvier 2024            |

| Parcours   | Nombre de diplômés | Nombre de répondants | Taux de réponse |
|--|--------------------|----------------------|-----------------|
| M2 Biologie moléculaire&cellulaire prcs Biologie de la peau  | 17                 | 13                   | 76,5%           |
| M2 Biologie moléculaire et cellulaire prcs Bio-imagerie      | 11                 | 9                    | 81,8%           |
| M2 Bio moléculaire et cellulaire prcs Génétiq cellule pathol | 32                 | 24                   | 75,0%           |
| M2 Bio moléculaire et cellulaire prcs Infectiologie appliq   | 16                 | 13                   | 81,3%           |
| M2 Bio moléculaire et cellulaire prcs Infectiologie fond     | 14                 | 8                    | 57,1%           |
| M2 Bio moléculaire et cellulaire prcs LIVE                   | 21                 | 1                    | 4,8%            |
| <b>Total :</b>   | <b>111</b>         | <b>68</b>            | <b>61,3%</b>    |

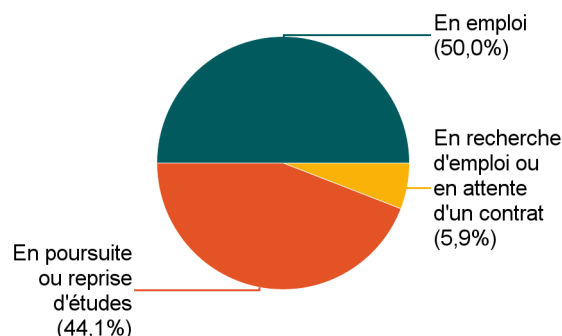
### Caractéristiques des répondants

| Genre        | Effectif  |
|--------------|-----------|
| Femme        | 44        |
| Homme        | 24        |
| <b>Total</b> | <b>68</b> |



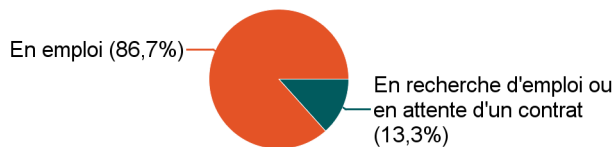
### Situation des répondants au moment de l'enquête - décembre 2022

|  | Effectif  |
|--|-----------|
| En emploi  | 34        |
| En poursuite ou reprise d'études                 | 30        |
| En recherche d'emploi ou en attente d'un contrat | 4         |
| <b>Total</b>                                     | <b>68</b> |



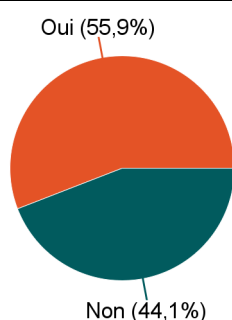
### Hors poursuite d'études

|  | Effectif  |
|--|-----------|
| En emploi  | 26        |
| En recherche d'emploi ou en attente d'un contrat | 4         |
| <b>Total</b>                                     | <b>30</b> |



### Poursuite d'études après l'obtention du diplôme

|              | Effectif  |
|--------------|-----------|
| Oui          | 38        |
| Non          | 30        |
| <b>Total</b> | <b>68</b> |



| Poursuite d'études :                       | Effectif  |
|--|-----------|
| En 2020-21 uniquement                      | 3         |
| En 2020-2021 et en 2021-2022               | 1         |
| En 2020-2021, en 2021-2022 et en 2022-2023 | 24        |
| En 2021-2022 uniquement                    | 4         |
| En 2021-2022 et en 2022-2023               | 5         |
| En 2022-2023 uniquement                    | 1         |
| <b>Total</b>                               | <b>38</b> |

## Caractéristiques de l'emploi occupé en décembre 2022

### Diplômés en emploi n'ayant pas poursuivi ou repris d'études

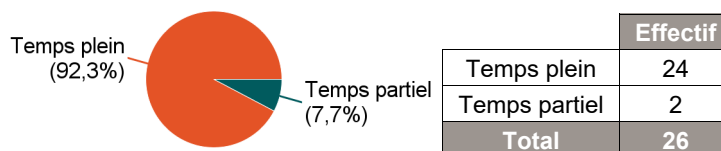
| Statut de l'emploi  | Effectif  | %             |
|---|-----------|---------------|
| CDD   | 17        | 65,4%         |
| CDI   | 8         | 30,8%         |
| Profession libérale, indépendant, chef d'entreprise, autoentrepreneur | 1         | 3,8%          |
| <b>Total</b>  | <b>26</b> | <b>100,0%</b> |

| Catégorie socio-professionnelle              | Effectif  | %             |
|--|-----------|---------------|
| Ingénieur, cadre, prof. intellectuelles sup. | 22        | 84,6%         |
| Technicien, agent de maîtrise                | 3         | 11,5%         |
| Profession libérale                          | 1         | 3,8%          |
| <b>Total</b>                                 | <b>26</b> | <b>100,0%</b> |

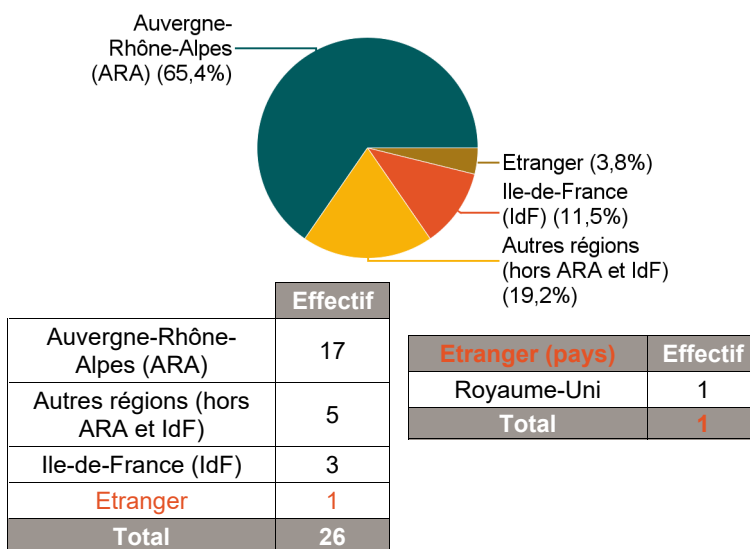
#### Intitulé de l'emploi

|  |           |
|--|-----------|
| Ingénieur d'études   | 5         |
| Ingénieur d'études en laboratoire de recherche                         | 2         |
| Adjoint technique de recherche et de formation                         | 1         |
| Consultant Data et numérique, accompagnement et gestion de projets     | 1         |
| Coordinateur scientifique  | 1         |
| Directeur adjoint  | 1         |
| Ingénieur d'application  | 1         |
| Ingénieur de recherches  | 1         |
| Ingénieur d'étude en biologie du développement et imagerie             | 1         |
| Ingénieur d'étude en biologie et imagerie                              | 1         |
| Ingénieur d'étude en microscopie photonique                            | 1         |
| Ingénieur d'études en virologie  | 1         |
| Ingénieur d'études en virologie moléculaire                            | 1         |
| Ingénieur Technique  | 1         |
| Ostéopathe en cabinet libéral  | 1         |
| Pharmacien responsable contrôle qualité                                | 1         |
| Research Scientist   | 1         |
| Responsable de groupe Biologie Moléculaire                             | 1         |
| Responsable gestion fournisseurs                                       | 1         |
| Responsable Laboratoire  | 1         |
| Responsable plateforme immunophenotyping de l'Institut de Cancérologie | 1         |
| <b>Total</b>   | <b>26</b> |

#### Temps de travail



#### Lieu de travail



#### Salaire net mensuel (primes incluses) des diplômés occupant un emploi à temps plein en France, hors non réponses

Nb non réponse : 5

|                        | Effectif  | %             |
|------------------------|-----------|---------------|
| Entre 1 500€ et 1 999€ | 10        | 55,6%         |
| Entre 2 000€ et 2 499€ | 6         | 33,3%         |
| Entre 2 500€ et 2 999€ | 2         | 11,1%         |
| <b>Total</b>           | <b>18</b> | <b>100,0%</b> |

|                            |         |
|----------------------------|---------|
| Salaire net mensuel moyen  | 1 976 € |
| Salaire net mensuel médian | 1 848 € |

#### Employeur

|   | Effectif  | %             |
|---|-----------|---------------|
| La fonction publique (d'Etat, territoriale ou hospitalière)               | 12        | 46,2%         |
| Une entreprise privée   | 11        | 42,3%         |
| Une entreprise publique (La Poste, SNCF, EDF, France Télévisions...)      | 2         | 7,7%          |
| Vous-même (indépendant, autoentrepreneur, profession libérale, freelance) | 1         | 3,8%          |
| <b>Total</b>  | <b>26</b> | <b>100,0%</b> |

## Adéquation formation-emploi

### Diplômés en emploi n'ayant pas poursuivi ou repris d'études

| L'emploi que vous occupez au 1er décembre 2022 correspond-il à un niveau bac+5 ? | Effectif  | %             |
|--|-----------|---------------|
| Tout à fait  | 18        | 69,2%         |
| Plutôt oui   | 5         | 19,2%         |
| Plutôt non   | 3         | 11,5%         |
| <b>Total</b>   | <b>26</b> | <b>100,0%</b> |

| L'emploi que vous occupez au 1er décembre 2022 correspond-il à votre domaine de formation ? | Effectif  | %             |
|---|-----------|---------------|
| Tout à fait   | 17        | 65,4%         |
| Plutôt oui  | 5         | 19,2%         |
| Plutôt non  | 1         | 3,8%          |
| Pas du tout   | 3         | 11,5%         |
| <b>Total</b>  | <b>26</b> | <b>100,0%</b> |

## Satisfaction par rapport à l'emploi occupé

### Diplômés en emploi n'ayant pas poursuivi ou repris d'études

|   | Tout à fait | Plutôt oui | Pas du tout | Total     |
|---|-------------|------------|-------------|-----------|
| Etes-vous satisfait(e) dans votre emploi des missions à accomplir ? | 17          | 8          | 1           | <b>26</b> |
| %   | 65,4%       | 30,8%      | 3,8%        | 100,0%    |

|   | Tout à fait | Plutôt oui | Plutôt non | Total     |
|---|-------------|------------|------------|-----------|
| Etes-vous satisfait(e) dans votre emploi de votre niveau de responsabilités ? | 14          | 11         | 1          | <b>26</b> |
| %   | 53,8%       | 42,3%      | 3,8%       | 100,0%    |

|  | Tout à fait | Plutôt oui | Plutôt non | Pas du tout | Total     |
|--|-------------|------------|------------|-------------|-----------|
| Etes-vous satisfait(e) dans votre emploi de votre niveau de rémunération ? | 4           | 13         | 7          | 2           | <b>26</b> |
| %  | 15,4%       | 50,0%      | 26,9%      | 7,7%        | 100,0%    |

## Satisfaction par rapport à la formation

Sur une échelle de 0 à 10, recommanderiez-vous ce master ?

|          | 0    | 1    | 2    | 3    | 4    | 5    | 6    | 7    | 8     | 9     | 10    | Total     |
|----------|------|------|------|------|------|------|------|------|-------|-------|-------|-----------|
| Effectif | 1    | 0    | 0    | 1    | 0    | 2    | 5    | 6    | 21    | 17    | 15    | <b>68</b> |
| %        | 1,5% | 0,0% | 0,0% | 1,5% | 0,0% | 2,9% | 7,4% | 8,8% | 30,9% | 25,0% | 22,1% | 100,0%    |

|         |     |
|---------|-----|
| Moyenne | 8,2 |
|---------|-----|