

Le devenir des diplômés de Master 2020 30 mois après l'obtention du diplôme

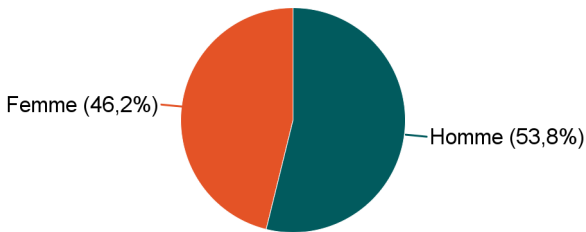
Mention : Master Biologie végétale

Lancement de l'enquête	Relances téléphoniques	Traitement de l'enquête	Diffusion des résultats
Décembre 2022	Janvier à avril 2023	Octobre 2023	Janvier 2024

Parcours	Nombre de diplômés	Nombre de répondants	Taux de réponse
M2 Biologie végétale prcs Phytoressources et phytosciences	20	13	65,0%
Total :	20	13	65,0%

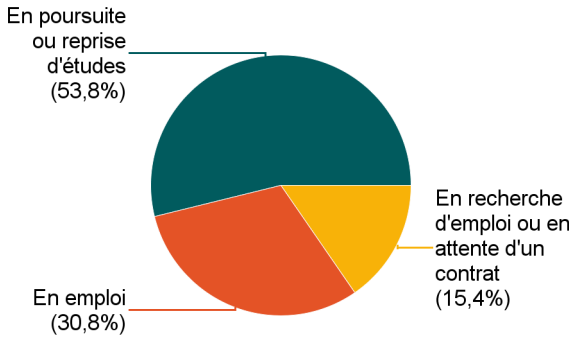
Caractéristiques des répondants

Genre	Effectif
Femme	6
Homme	7
Total	13



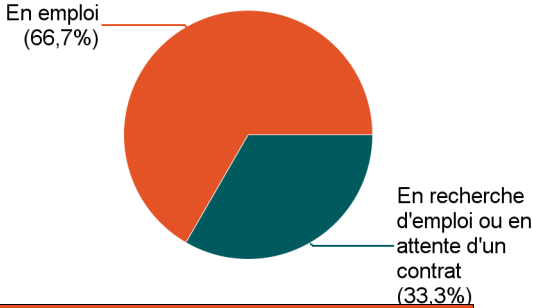
Situation des répondants au moment de l'enquête - décembre 2022

	Effectif
En poursuite ou reprise d'études	7
En emploi	4
En recherche d'emploi ou en attente d'un contrat	2
Total	13



Hors poursuite d'études

	Effectif
En emploi	4
En recherche d'emploi ou en attente d'un contrat	2
Total	6



Poursuite d'études après l'obtention du diplôme

	Effectif
Oui	7
Non	6
Total	13



Poursuite d'études :	Effectif
En 2020-2021, en 2021-2022 et en 2022-2023	6
En 2021-2022 et en 2022-2023	1
Total	7

Caractéristiques de l'emploi occupé en décembre 2022

Diplômés en emploi n'ayant pas poursuivi ou repris d'études

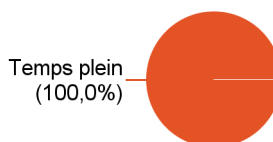
Statut de l'emploi	Effectif
CDI	2
Fonctionnaire	1
CDD	1
Total	4

Catégorie socio-professionnelle	Effectif
Ingénieur, cadre, prof. intellectuelles sup.	3
Technicien, agent de maîtrise	1
Total	4

Intitulé de l'emploi

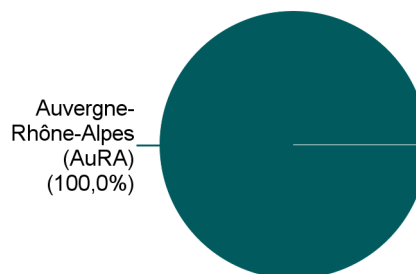
Chargé de mission, ecologie	1
Conseiller agronomie	1
Professeur Certifié en Sciences de la Vie et de la Terre	1
Technicien de laboratoire	1
Total	4

Temps de travail



	Effectif
Temps plein	4
Total	4

Lieu de travail



	Effectif
Auvergne-Rhône-Alpes (AuRA)	4
Total	4

Employeur

	Effectif
La fonction publique (d'Etat, territoriale ou hospitalière)	3
Une entreprise privée	1
Total	4

Salaire net mensuel (primes incluses) des diplômés occupant un emploi à temps plein en France, hors non réponses

Nb non réponse : 0

	Effectif
Entre 1 500€ et 1 999€	4
Total	4

Adéquation formation-emploi

Diplômés en emploi n'ayant pas poursuivi ou repris d'études

L'emploi que vous occupez au 1er décembre 2022 correspond-il à un niveau bac+5 ?	Effectif
Tout à fait	3
Plutôt non	1
Total	4

L'emploi que vous occupez au 1er décembre 2022 correspond-il à votre domaine de formation ?	Effectif
Plutôt oui	4
Total	4

Satisfaction par rapport à l'emploi occupé

Diplômés en emploi n'ayant pas poursuivi ou repris d'études

	Tout à fait	Plutôt non	Total
Etes-vous satisfait(e) dans votre emploi des missions à accomplir ?	3	1	4

	Tout à fait	Plutôt oui	Total
Etes-vous satisfait(e) dans votre emploi de votre niveau de responsabilités ?	2	2	4

	Plutôt oui	Plutôt non	Pas du tout	Total
Etes-vous satisfait(e) dans votre emploi de votre niveau de rémunération ?	2	1	1	4

Satisfaction par rapport à la formation

Sur une échelle de 0 à 10, recommanderiez-vous ce master ?

	0	1	2	3	4	5	6	7	8	9	10	Total
Effectif	0	0	1	0	1	0	0	4	2	3	2	13

Moyenne	7,5
---------	-----