

# Le devenir des diplômés de Master 2019

## 30 mois après l'obtention du diplôme

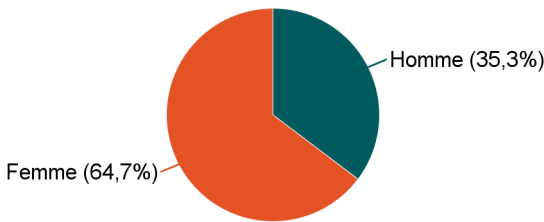
### Mention : Master Biologie intégrative et physiologie

Lancement de l'enquête	Relances téléphoniques	Traitement de l'enquête	Diffusion des résultats
Décembre 2021	Janvier à avril 2022	Octobre 2022	Novembre 2022

Parcours	Nombre de diplômés	Nombre de répondants	Taux de réponse
M2 Biologie intégrative et Physio prcs Physio et patho muscu	6	5	83,3%
M2 Biologie intégrative et Physio prcs Recherche animale	12	8	66,7%
M2 Biologie intégrative et Physio prcs Régul cardio vascul	26	21	80,8%
<b>Total :</b>	<b>44</b>	<b>34</b>	<b>77,3%</b>

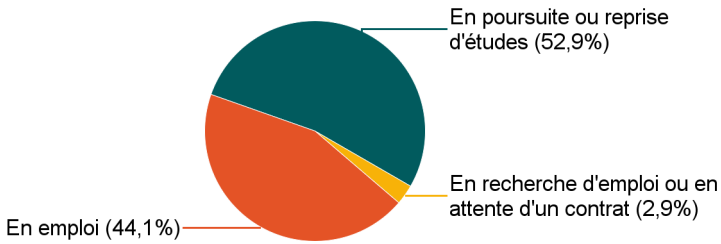
### Caractéristiques des répondants

Genre	Effectif
Femme	22
Homme	12
<b>Total</b>	<b>34</b>



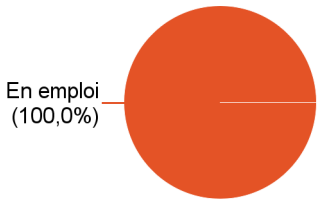
### Situation des répondants au moment de l'enquête - décembre 2021

	Effectif
En poursuite ou reprise d'études	18
En emploi	15
En recherche d'emploi ou en attente d'un contrat	1
<b>Total</b>	<b>34</b>

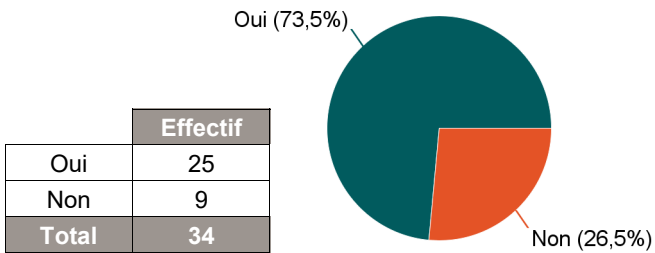


### Hors poursuite d'études

	Effectif
En emploi	9
<b>Total</b>	<b>9</b>



### Poursuite d'études après l'obtention du diplôme



Poursuite d'études :	Effectif
En 2019-2020 uniquement	4
En 2019-2020 et 2020-2021	2
En 2019-2020, 2020-2021 et 2021-2022	17
En 2020-2021 uniquement	1
En 2021-2022 uniquement	1
<b>Total</b>	<b>25</b>

## Caractéristiques de l'emploi occupé en décembre 2021

Diplômés en emploi n'ayant pas poursuivi ou repris d'études

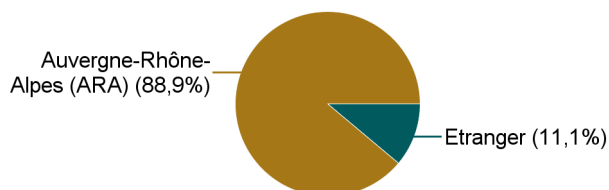
Statut de l'emploi	Effectif
CDI	5
CDD	3
Fonctionnaire	1
<b>Total</b>	<b>9</b>

Catégorie socio-professionnelle	Effectif
Ingénieur, cadre, prof. intellectuelles sup.	8
Technicien, agent de maîtrise	1
<b>Total</b>	<b>9</b>

### Intitulé de l'emploi

	Effectif
Directeur d'études précliniques	2
Assistant de recherche	1
Cheffe de projet	1
Coordnatrice scientifique	1
Ingénieure d'études sur les milieux géonaturels et anthropisés	1
Responsable vétérinaire technique	1
Team leader	1
Vétérinaire clinicienne	1
<b>Total</b>	<b>9</b>

### Lieu de travail

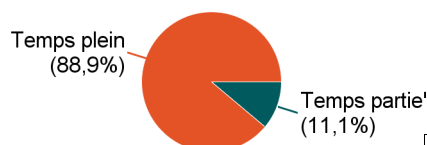


	Effectif	Etranger (pays)	Effectif
Auvergne-Rhône-Alpes (ARA)	8	Royaume-Uni	1
Etranger	1	<b>Total</b>	<b>1</b>
<b>Total</b>	<b>9</b>		

### Employeur

	Effectif
Une entreprise privée	6
La fonction publique	3
<b>Total</b>	<b>9</b>

### Temps de travail



	Effectif
Temps plein	8
Temps partiel	1
<b>Total</b>	<b>9</b>

### Salaire net mensuel (primes incluses) des diplômés occupant un emploi à temps plein

	Effectif
Entre 1 500€ et 1 999€	4
Entre 2 000€ et 2 499€	1
Entre 2 500€ et 2 999€	1
Non réponse	2
<b>Total</b>	<b>8</b>

Salaire net mensuel moyen	1 928 €
Salaire net mensuel médian	1 797 €

## Adéquation formation-emploi

Diplômés en emploi n'ayant pas poursuivi ou repris d'études

L'emploi que vous occupez au 1er décembre 2020 correspond-il à un niveau bac+5 ?	Effectif
Tout à fait	6
Plutôt oui	3
<b>Total</b>	<b>9</b>

L'emploi que vous occupez au 1er décembre 2020 correspond-il à votre domaine de formation ?	Effectif
Tout à fait	7
Plutôt oui	2
<b>Total</b>	<b>9</b>

## Satisfaction par rapport à l'emploi occupé

Diplômés en emploi n'ayant pas poursuivi ou repris d'études

	Tout à fait	Plutôt non	Total
Etes-vous satisfait(e) dans votre emploi des missions à accomplir ?	8	1	<b>9</b>

	Tout à fait	Plutôt oui	Plutôt non	Total
Etes-vous satisfait(e) dans votre emploi de votre niveau de responsabilités ?	7	1	1	<b>9</b>

	Tout à fait	Plutôt oui	Plutôt non	Total
Etes-vous satisfait(e) dans votre emploi de votre niveau de rémunération ?	3	3	3	<b>9</b>

## Satisfaction par rapport à la formation

Sur une échelle de 0 à 10, recommanderiez-vous ce master ? \*

	0	1	2	3	4	5	6	7	8	9	10	Total
Effectif	1	0	0	0	0	4	2	5	12	4	5	<b>33</b>
%	3,0%	0,0%	0,0%	0,0%	0,0%	12,1%	6,1%	15,2%	36,4%	12,1%	15,2%	<b>100,0%</b>

\* 1 non réponse

Moyenne	7,5
---------	-----