

Le devenir des diplômés de Master 2019

30 mois après l'obtention du diplôme

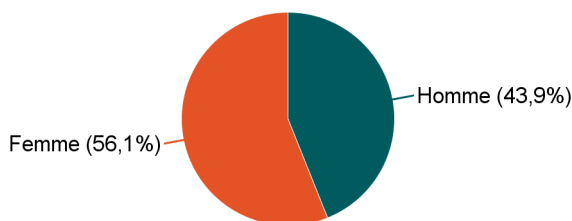
Mention : Master Biologie moléculaire et cellulaire

Lancement de l'enquête	Relances téléphoniques	Traitement de l'enquête	Diffusion des résultats
Décembre 2021	Janvier à avril 2022	Octobre 2022	Novembre 2022

Parcours	Nombre de diplômés	Nombre de répondants	Taux de réponse
M2 Biologie moléculaire&cellulaire prcs Biologie de la peau	12	9	75,0%
M2 Biologie moléculaire et cellulaire prcs Bio-imagerie	8	8	100,0%
M2 Bio moléculaire et cellulaire prcs Génétiq cellule pathol	27	16	59,3%
M2 Bio moléculaire et cellulaire prcs Infectiologie appliq	16	11	68,8%
M2 Bio moléculaire et cellulaire prcs Infectiologie fond	16	15	93,8%
M2 Bio moléculaire et cellulaire prcs LIVE	18	7	38,9%
Total :	97	66	68,0%

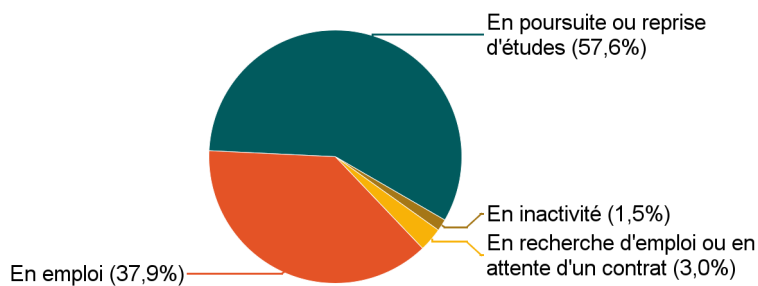
Caractéristiques des répondants

Genre	Effectif
Femme	37
Homme	29
Total	66



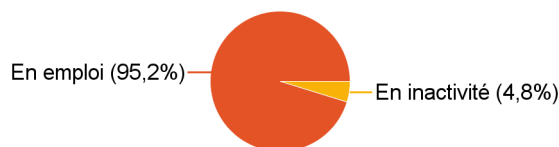
Situation des répondants au moment de l'enquête - décembre 2021

	Effectif
En poursuite ou reprise d'études	38
En emploi	25
En recherche d'emploi ou en attente d'un contrat	2
En inactivité	1
Total	66

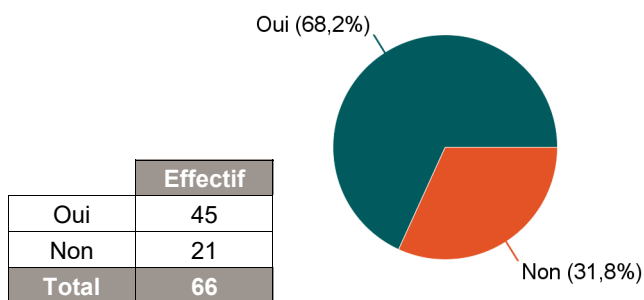


Hors poursuite d'études

	Effectif
En emploi	20
En inactivité	1
Total	21



Poursuite d'études après l'obtention du diplôme



Poursuite d'études :	Effectif
En 2019-2020 uniquement	3
En 2019-2020 et 2020-2021	1
En 2019-2020 et 2021-2022	1
En 2019-2020, 2020-2021 et 2021-2022	26
En 2020-2021 uniquement	3
En 2020-2021 et 2021-2022	8
En 2021-2022 uniquement	3
Total	45

Caractéristiques de l'emploi occupé en décembre 2021

Diplômés en emploi n'ayant pas poursuivi ou repris d'études

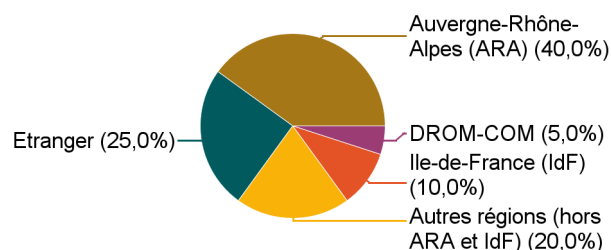
Statut de l'emploi	Effectif	%
CDD	13	65,0%
CDI	6	30,0%
CDI de chantier, CDI de mission	1	5,0%
Total	20	100,0%

Catégorie socio-professionnelle	Effectif	%
Ingénieur, cadre, prof. intellectuelles sup.	17	85,0%
Technicien, agent de maîtrise	3	15,0%
Total	20	100,0%

Intitulé de l'emploi

	Effectif
Ingénieure d'études	2
Assistante ingénieure en microscopie	1
Assistant hospitalo-universitaire	1
Associate scientist	1
Attachée de recherche clinique	1
Clinical product manager	1
Ingénieur d'études	1
Ingénieur d'études en imagerie	1
Ingénieur d'études en plateforme de microscopie	1
Ingénieure biosécurité	1
Ingénieure d'études en techniques biologiques	1
Médecin chercheur	1
Regulatory affairs manager	1
Responsable adjointe de laboratoire	1
Scientist	1
Senior associate	1
Technicien	1
Technicien de laboratoire	1
Technologue de plateforme d'imagerie	1
Total	20

Lieu de travail



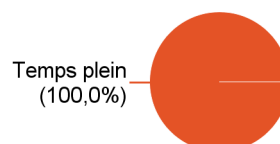
	Effectif
Auvergne-Rhône-Alpes (ARA)	8
Etranger	5
Autres régions (hors ARA et IdF)	4
Ile-de-France (IdF)	2
DROM-COM	1
Total	20

Etranger (pays)	Effectif
Belgique	2
Allemagne	1
Bangladesh	1
Suisse	1
Total	5

Employeur

	Effectif	%
La fonction publique	11	55,0%
Une entreprise privée	9	45,0%
Total	20	100,0%

Temps de travail



	Effectif
Temps plein	20
Total	20

Salaire net mensuel (primes incluses) des diplômés occupant un emploi à temps plein

	Effectif	%
Moins de 1 500€	1	5,0%
Entre 1 500€ et 1 999€	7	35,0%
Entre 2 000€ et 2 499€	3	15,0%
Entre 2 500€ et 2 999€	3	15,0%
Entre 3 000€ et 3 999€	1	5,0%
4 000€ et plus	1	5,0%
Non réponse	4	20,0%
Total	20	100,0%

Salaire net mensuel moyen	2 379 €
Salaire net mensuel médian	2 027 €

Adéquation formation-emploi

Diplômés en emploi n'ayant pas poursuivi ou repris d'études

L'emploi que vous occupez au 1er décembre 2020 correspond-il à un niveau bac+5 ?	Effectif	%
Tout à fait	13	65,0%
Plutôt oui	2	10,0%
Plutôt non	2	10,0%
Pas du tout	3	15,0%
Total	20	100,0%

L'emploi que vous occupez au 1er décembre 2020 correspond-il à votre domaine de formation ?	Effectif	%
Tout à fait	17	85,0%
Plutôt oui	1	5,0%
Plutôt non	1	5,0%
Pas du tout	1	5,0%
Total	20	100,0%

Satisfaction par rapport à l'emploi occupé

Diplômés en emploi n'ayant pas poursuivi ou repris d'études

	Tout à fait	Plutôt oui	Plutôt non	Total
Etes-vous satisfait(e) dans votre emploi des missions à accomplir ?	11	8	1	20
%	55,0%	40,0%	5,0%	100,0%

	Tout à fait	Plutôt oui	Plutôt non	Total
Etes-vous satisfait(e) dans votre emploi de votre niveau de responsabilités ?	11	7	2	20
%	55,0%	35,0%	10,0%	100,0%

	Tout à fait	Plutôt oui	Plutôt non	Pas du tout	Total
Etes-vous satisfait(e) dans votre emploi de votre niveau de rémunération ?	4	10	5	1	20
%	20,0%	50,0%	25,0%	5,0%	100,0%

Satisfaction par rapport à la formation

Sur une échelle de 0 à 10, recommanderiez-vous ce master ? *

	0	1	2	3	4	5	6	7	8	9	10	Total
Effectif	4	0	0	0	0	0	2	7	15	14	21	63
%	6,3%	0,0%	0,0%	0,0%	0,0%	0,0%	3,2%	11,1%	23,8%	22,2%	33,3%	100,0%

* 3 non réponses

Moyenne	8,2
---------	-----