

Le devenir des diplômés de Master 2020 30 mois après l'obtention du diplôme

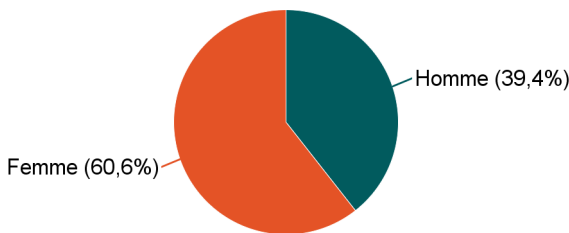
Mention : Master Cancer

Lancement de l'enquête	Relances téléphoniques	Traitement de l'enquête	Diffusion des résultats
Décembre 2022	Janvier à avril 2023	Octobre 2023	Janvier 2024

Parcours	Nombre de diplômés	Nombre de répondants	Taux de réponse
M2 Cancer prcs Biologie du cancer	33	14	42,4%
M2 Cancer prcs Innovations thérapeutiques en cancéro	23	15	65,2%
M2 Cancer prcs Oncology 3.0 : approches omiques méd perso	8	4	50,0%
Total :	64	33	51,6%

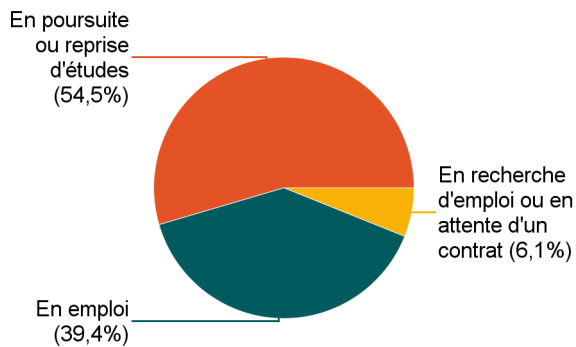
Caractéristiques des répondants

Genre	Effectif
Femme	20
Homme	13
Total	33



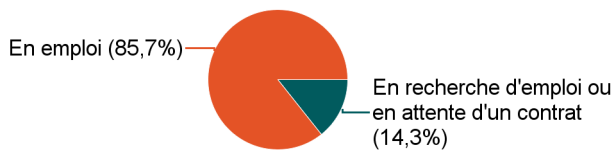
Situation des répondants au moment de l'enquête - décembre 2022

	Effectif
En poursuite ou reprise d'études	18
En emploi	13
En recherche d'emploi ou en attente d'un contrat	2
Total	33

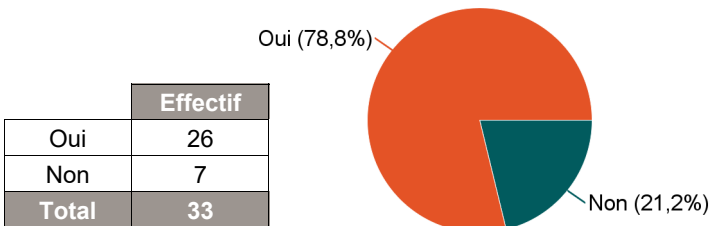


Hors poursuite d'études

	Effectif
En emploi	6
En recherche d'emploi ou en attente d'un contrat	1
Total	7



Poursuite d'études après l'obtention du diplôme



Poursuite d'études :	Effectif
En 2020-21 uniquement	4
En 2020-2021 et en 2021-2022	1
En 2020-2021, en 2021-2022 et en 2022-2023	16
En 2021-2022 uniquement	3
En 2022-2023 uniquement	2
Total	26

Caractéristiques de l'emploi occupé en décembre 2022

Diplômés en emploi n'ayant pas poursuivi ou repris d'études

Statut de l'emploi	Effectif
CDI	3
CDD	2
Fonctionnaire	1
Total	6

Catégorie socio-professionnelle	Effectif
Ingénieur, cadre, prof. intellectuelles sup.	6
Total	6

Intitulé de l'emploi

Ingénieur d'études	2
Assistant chef de clinique	1
Attaché de recherche clinique	1
Doctorant	1
Pharmacien	1
Total	6

Temps de travail



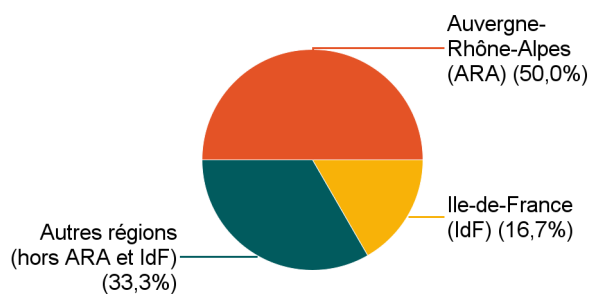
	Effectif
Temps plein	5
Temps partiel	1
Total	6

Salaire net mensuel (primes incluses) des diplômés occupant un emploi à temps plein en France, hors non réponses

Nb non réponse : 0

	Effectif	%
Entre 1 500€ et 1 999€	3	60,0%
Entre 3 000€ et 3 999€	2	40,0%
Total	5	100,0%

Lieu de travail



	Effectif
Auvergne-Rhône-Alpes (ARA)	3
Autres régions (hors ARA et IdF)	2
Ile-de-France (IdF)	1
Total	6

Salaire net mensuel moyen	2 269 €
Salaire net mensuel médian	1 800 €

Employeur

	Effectif	%
La fonction publique (d'Etat, territoriale ou hospitalière)	4	66,7%
Une entreprise privée	2	33,3%
Total	6	100,0%

Adéquation formation-emploi

Diplômés en emploi n'ayant pas poursuivi ou repris d'études

L'emploi que vous occupez au 1er décembre 2022 correspond-il à un niveau bac+5 ?	Effectif
Tout à fait	6
Total	6

L'emploi que vous occupez au 1er décembre 2022 correspond-il à votre domaine de formation ?	Effectif
Tout à fait	5
Plutôt non	1
Total	6

Satisfaction par rapport à l'emploi occupé

Diplômés en emploi n'ayant pas poursuivi ou repris d'études

	Tout à fait	Plutôt oui	Pas du tout	Total
Etes-vous satisfait(e) dans votre emploi des missions à accomplir ?	3	2	1	6

	Tout à fait	Plutôt oui	Pas du tout	Total
Etes-vous satisfait(e) dans votre emploi de votre niveau de responsabilités ?	3	2	1	6

	Tout à fait	Plutôt oui	Plutôt non	Pas du tout	Total
Etes-vous satisfait(e) dans votre emploi de votre niveau de rémunération ?	2	2	1	1	6

Satisfaction par rapport à la formation

Sur une échelle de 0 à 10, recommanderiez-vous ce master ?

	0	1	2	3	4	5	6	7	8	9	10	Total
Effectif	1	0	0	0	0	1	4	6	12	2	7	33
%	3,0%	0,0%	0,0%	0,0%	0,0%	3,0%	12,1%	18,2%	36,4%	6,1%	21,2%	100,0%

Moyenne	7,7
---------	-----