

Le devenir des diplômés de Master 2019

30 mois après l'obtention du diplôme

Mention : Master Compétences Complémentaires en Informatique


Lancement de l'enquête	Relances téléphoniques	Traitement de l'enquête	Diffusion des résultats
Décembre 2021	Janvier à avril 2022	Octobre 2022	Novembre 2022

Parcours	Nombre de diplômés	Nombre de répondants	Taux de réponse
M2 prcs Compétences Complémentaires en Informatique	47	29	61,7%
Total :	47	29	61,7%

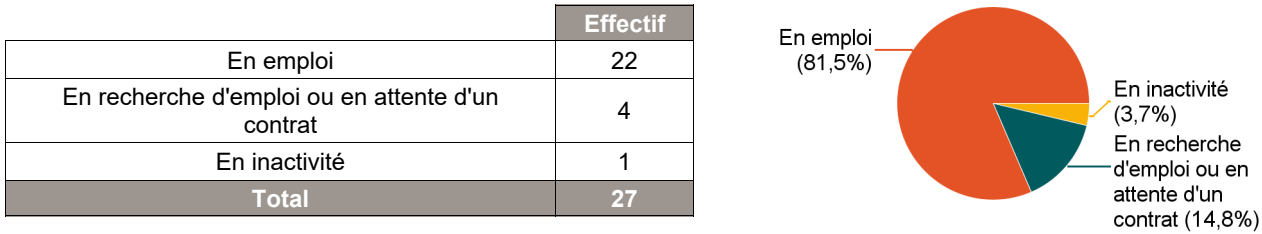
Caractéristiques des répondants



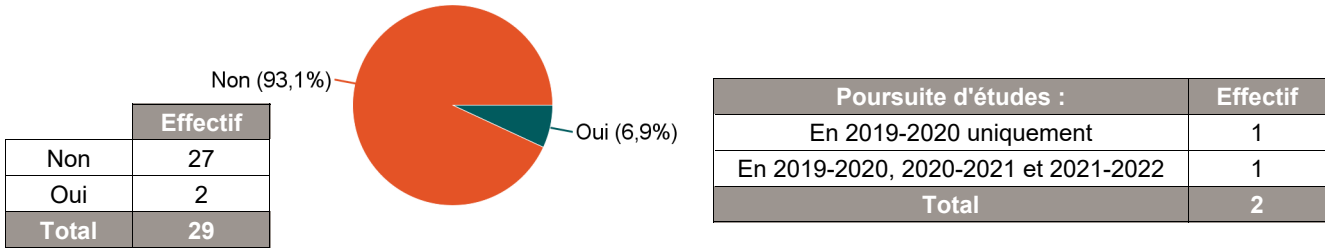
Situation des répondants au moment de l'enquête - décembre 2021



Hors poursuite d'études



Poursuite d'études après l'obtention du diplôme



Caractéristiques de l'emploi occupé en décembre 2021

Diplômés en emploi n'ayant pas poursuivi ou repris d'études

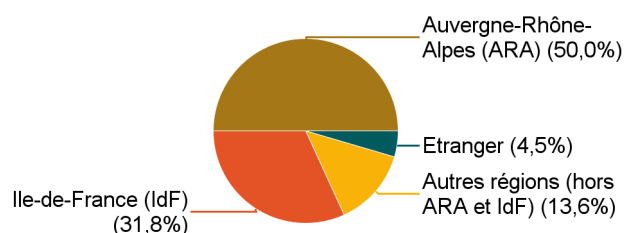
Statut de l'emploi	Effectif	%
CDI	21	95,5%
CDD	1	4,5%
Total	22	100,0%

Catégorie socio-professionnelle	Effectif	%
Ingénieur, cadre, prof. intellectuelles sup.	22	100,0%
Total	22	100,0%

Intitulé de l'emploi

	Effectif
Consultant en informatique	2
Consultant data	1
Consultante d'application	1
Consultante fonctionnelle	1
Consultant en business intelligence	1
Consultant en informatique business analyst	1
Consultante PLM	1
Consultant ERP	1
Consultant gestion de projet	1
Consultant planisware	1
Consultant services IT	1
Consultant technique	1
Data analyst	1
Développeur web	1
Ingénieur consultant	1
Ingénieur d'études et développement	1
Ingénieur en tête et validation	1
ingénieur logiciels embarqués	1
Ingénieur système devOps	1
Ingénieur test et validation	1
Non précisé	1
Total	22

Lieu de travail



	Effectif
Auvergne-Rhône-Alpes (ARA)	11
Ile-de-France (IdF)	7
Autres régions (hors ARA et IdF)	3
Etranger	1
Total	22

Etranger (pays)	Effectif
Allemagne	1
Total	1

Employeur

	Effectif	%
Une entreprise privée	22	100,0%
Total	22	100,0%

Temps plein (100,0%)



	Effectif
Temps plein	22
Total	22

Salaire net mensuel (primes incluses) des diplômés occupant un emploi à temps plein

	Effectif	%
Entre 2 000€ et 2 499€	8	36,4%
Entre 2 500€ et 2 999€	3	13,6%
Non réponse	11	50,0%
Total	22	100,0%

Salaire net mensuel moyen	2 319 €
Salaire net mensuel médian	2 300 €

Adéquation formation-emploi

Diplômés en emploi n'ayant pas poursuivi ou repris d'études

L'emploi que vous occupez au 1er décembre 2020 correspond-il à un niveau bac+5 ?	Effectif	%
Tout à fait	19	86,4%
Plutôt oui	3	13,6%
Total	22	100,0%

L'emploi que vous occupez au 1er décembre 2020 correspond-il à votre domaine de formation ?	Effectif	%
Tout à fait	17	77,3%
Plutôt oui	5	22,7%
Total	22	100,0%

Satisfaction par rapport à l'emploi occupé

Diplômés en emploi n'ayant pas poursuivi ou repris d'études

	Tout à fait	Plutôt oui	Plutôt non	Total
Etes-vous satisfait(e) dans votre emploi des missions à accomplir ?	14	7	1	22
%	63,6%	31,8%	4,5%	100,0%

	Tout à fait	Plutôt oui	Total
Etes-vous satisfait(e) dans votre emploi de votre niveau de responsabilités ?	13	9	22
%	59,1%	40,9%	100,0%

	Tout à fait	Plutôt oui	Plutôt non	Pas du tout	Total
Etes-vous satisfait(e) dans votre emploi de votre niveau de rémunération ?	6	10	5	1	22
%	27,3%	45,5%	22,7%	4,5%	100,0%

Satisfaction par rapport à la formation

Sur une échelle de 0 à 10, recommanderiez-vous ce master ?

	0	1	2	3	4	5	6	7	8	9	10	Total
Effectif	1	0	0	0	0	0	1	3	6	4	14	29
%	3,4%	0,0%	0,0%	0,0%	0,0%	0,0%	3,4%	10,3%	20,7%	13,8%	48,3%	100,0%

Moyenne	8,7
---------	-----