

Le devenir des diplômés de Master 2020 30 mois après l'obtention du diplôme

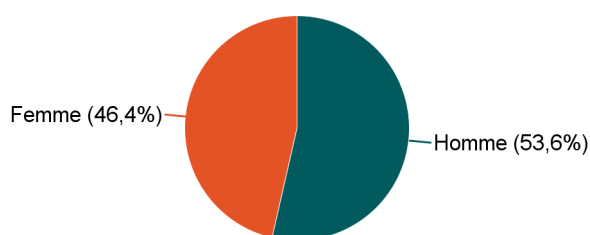
Mention : Master Chimie et sciences des matériaux

Lancement de l'enquête	Relances téléphoniques	Traitement de l'enquête	Diffusion des résultats
Décembre 2022	Janvier à avril 2023	Octobre 2023	Janvier 2024

Parcours	Nombre de diplômés	Nombre de répondants	Taux de réponse
M2 Chimie et sciences des matériaux prcs Matériaux innovants	36	16	44,4%
M2 Chimie et sciences matériaux prcs Concept cycle vie matér	10	6	60,0%
M2 Chimie sces matériaux prcs Matériaux procédés 3D 2D av	9	6	66,7%
Total :	55	28	50,9%

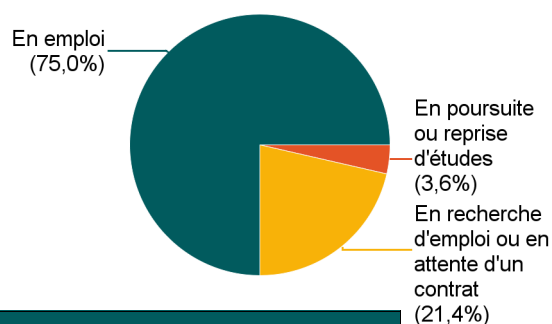
Caractéristiques des répondants

Genre	Effectif
Femme	13
Homme	15
Total	28



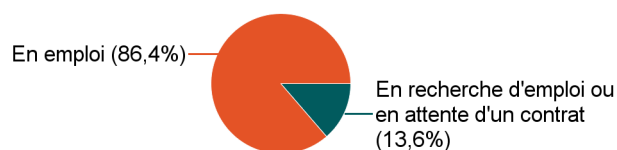
Situation des répondants au moment de l'enquête - décembre 2022

	Effectif
En emploi	21
En recherche d'emploi ou en attente d'un contrat	6
En poursuite ou reprise d'études	1
Total	28



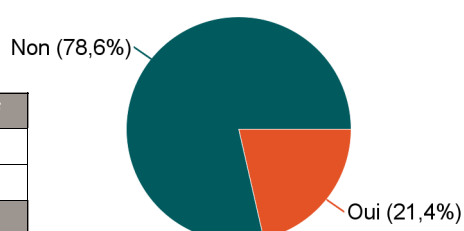
Hors poursuite d'études

	Effectif
En emploi	19
En recherche d'emploi ou en attente d'un contrat	3
Total	22



Poursuite d'études après l'obtention du diplôme

	Effectif
Non	22
Oui	6
Total	28



Poursuite d'études :	Effectif
En 2020-21 uniquement	1
En 2020-2021 et en 2021-2022	2
En 2020-2021, en 2021-2022 et en 2022-2023	1
En 2021-2022 uniquement	2
Total	6

Caractéristiques de l'emploi occupé en décembre 2022

Diplômés en emploi n'ayant pas poursuivi ou repris d'études

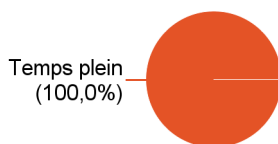
Statut de l'emploi	Effectif	%
CDI	14	73,7%
CDD	3	15,8%
Fonctionnaire	1	5,3%
CDI de chantier, CDI de mission	1	5,3%
Total	19	100,0%

Catégorie socio-professionnelle	Effectif	%
Ingénieur, cadre, prof. intellectuelles sup.	14	73,7%
Technicien, agent de maîtrise	4	21,1%
Employé	1	5,3%
Total	19	100,0%

Intitulé de l'emploi

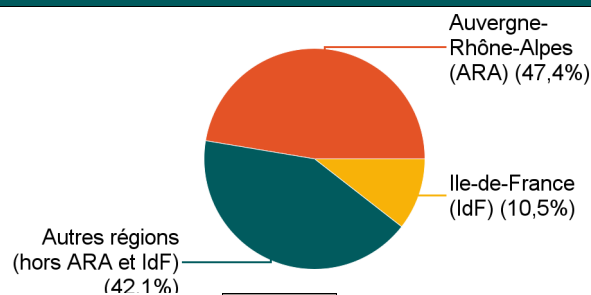
Ingénieur matériaux	5
Ingénieur d'études	2
Chef de projets recherche et développement	1
Employé polyvalent	1
Ingénieur Compatibilité	1
Ingénieur d'étude et prestation	1
Ingénieur développement produit	1
Ingénieur formulation	1
Ingénieur procédés	1
Ingénieur Recherche et Développement de formulation	1
Inspecteur mesure d'hygiène	1
Responsable QHSE	1
Technicien contrôle qualité	1
Technicien qualité	1
Total	19

Temps de travail



	Effectif
Temps plein	19
Total	19

Lieu de travail



	Effectif
Auvergne-Rhône-Alpes (ARA)	9
Autres régions (hors ARA et IdF)	8
Ile-de-France (IdF)	2
Total	19

Salaire net mensuel (primes incluses) des diplômés occupant un emploi à temps plein en France, hors non réponses

Nb non réponse : 0

	Effectif	%
Moins de 1 500€	1	5,3%
Entre 1 500€ et 1 999€	4	21,1%
Entre 2 000€ et 2 499€	11	57,9%
Entre 2 500€ et 2 999€	3	15,8%
Total	19	100,0%

Salaire net mensuel moyen	2 159 €
Salaire net mensuel médian	2 200 €

Employeur

	Effectif	%
Une entreprise privée	16	84,2%
La fonction publique (d'Etat, territoriale ou hospitalière)	3	15,8%
Total	19	100,0%

Adéquation formation-emploi

Diplômés en emploi n'ayant pas poursuivi ou repris d'études

L'emploi que vous occupez au 1er décembre 2022 correspond-il à un niveau bac+5 ?	Effectif	%
Tout à fait	14	73,7%
Plutôt oui	1	5,3%
Plutôt non	1	5,3%
Pas du tout	3	15,8%
Total	19	100,0%

L'emploi que vous occupez au 1er décembre 2022 correspond-il à votre domaine de formation ?	Effectif	%
Tout à fait	13	68,4%
Plutôt oui	4	21,1%
Pas du tout	2	10,5%
Total	19	100,0%

Satisfaction par rapport à l'emploi occupé

Diplômés en emploi n'ayant pas poursuivi ou repris d'études

	Tout à fait	Plutôt oui	Plutôt non	Total
Etes-vous satisfait(e) dans votre emploi des missions à accomplir ?	10	6	3	19
%	52,6%	31,6%	15,8%	100,0%

	Tout à fait	Plutôt oui	Plutôt non	Total
Etes-vous satisfait(e) dans votre emploi de votre niveau de responsabilités ?	9	5	5	19
%	47,4%	26,3%	26,3%	100,0%

	Tout à fait	Plutôt oui	Plutôt non	Pas du tout	Total
Etes-vous satisfait(e) dans votre emploi de votre niveau de rémunération ?	6	5	6	2	19
%	31,6%	26,3%	31,6%	10,5%	100,0%

Satisfaction par rapport à la formation

Sur une échelle de 0 à 10, recommanderiez-vous ce master ?

	0	1	2	3	4	5	6	7	8	9	10	Total
Effectif	0	0	0	0	4	2	0	10	8	3	1	28
%	0,0%	0,0%	0,0%	0,0%	14,3%	7,1%	0,0%	35,7%	28,6%	10,7%	3,6%	100,0%

Moyenne	7
---------	---