

Le devenir des diplômés de Master 2019

30 mois après l'obtention du diplôme

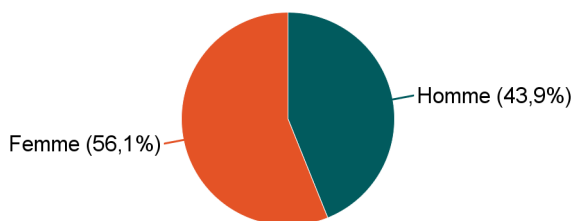
Mention : Master Chimie Physique et Analytique

Lancement de l'enquête	Relances téléphoniques	Traitement de l'enquête	Diffusion des résultats
Décembre 2021	Janvier à avril 2022	Octobre 2022	Novembre 2022

Parcours	Nombre de diplômés	Nombre de répondants	Taux de réponse
M2 Chimie physique et analytique prcs Analyse industrielle	15	8	53,3%
M2 Chimie physique et analytique prcs Analyses PhysicoChimiq	34	21	61,8%
M2 Chimie physique et analytique prcs Criminalistique	14	12	85,7%
Total :	63	41	65,1%

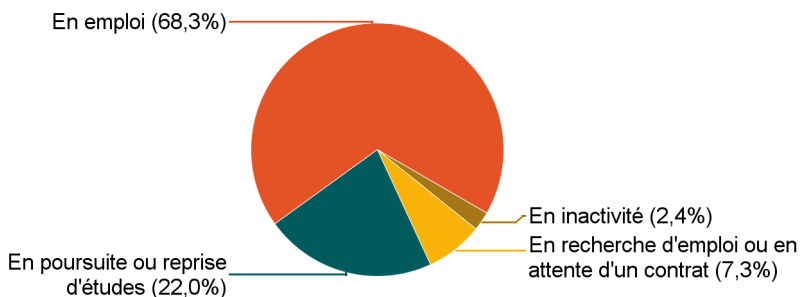
Caractéristiques des répondants

Genre	Effectif
Femme	23
Homme	18
Total	41



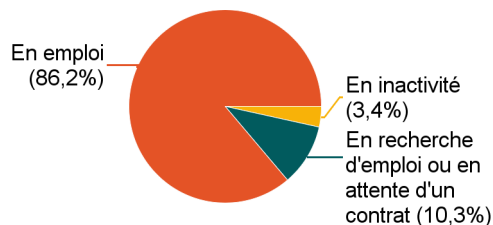
Situation des répondants au moment de l'enquête - décembre 2021

	Effectif
En emploi	28
En poursuite ou reprise d'études	9
En recherche d'emploi ou en attente d'un contrat	3
En inactivité	1
Total	41

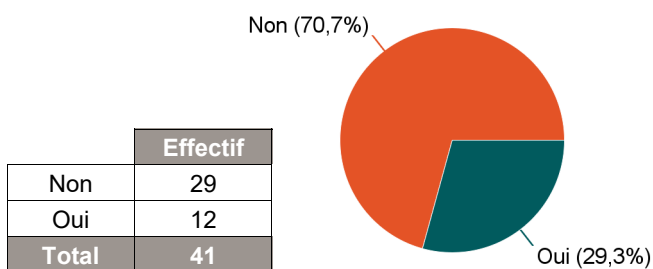


Hors poursuite d'études

	Effectif
En emploi	25
En recherche d'emploi ou en attente d'un contrat	3
En inactivité	1
Total	29



Poursuite d'études après l'obtention du diplôme



Poursuite d'études :	Effectif
En 2019-2020 uniquement	2
En 2019-2020, 2020-2021 et 2021-2022	6
En 2020-2021 uniquement	1
En 2020-2021 et 2021-2022	2
En 2021-2022 uniquement	1
Total	12

Caractéristiques de l'emploi occupé en décembre 2021

Diplômés en emploi n'ayant pas poursuivi ou repris d'études

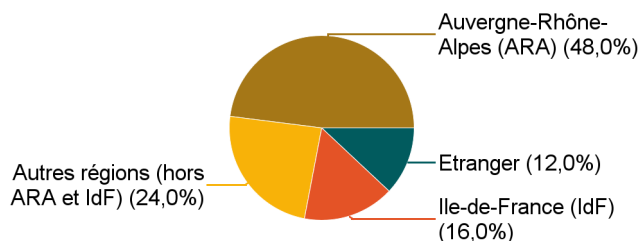
Statut de l'emploi	Effectif	%
CDI	15	60,0%
Fonctionnaire	3	12,0%
Intérimaire	3	12,0%
CDD	2	8,0%
Volontariat international	2	8,0%
Total	25	100,0%

Catégorie socio-professionnelle	Effectif	%
Ingénieur, cadre, prof. intellectuelles sup.	18	72,0%
Technicien, agent de maîtrise	7	28,0%
Total	25	100,0%

Intitulé de l'emploi

	Effectif
Technicienne principale de police technique et scientifique	2
Analytical development specialist	1
Assistant ingénieur en métabolomique	1
Cadre chimie	1
Chargée de qualification	1
Consultant dans l'industrie pharmaceutique	1
Consultante	1
Consultante en chimie analytique	1
Consultant pharmaceutique	1
Coordinateur d'activité	1
Développeur web	1
Experte en analyse de résidus	1
Ingénieur de service en chromatographie	1
Ingénieur développement et support d'application	1
Ingénieure de police technique et scientifique	1
Ingénieure en toxicologie médico-légale	1
Remote support engineer	1
Responsable de projets analytiques	1
Superviseur validation de méthode physico-chimique	1
Technicien chimiste supérieur	1
Technicien CQ	1
Technicien de laboratoire	1
Technicienne de laboratoire	1
Technicienne de police scientifique	1
Total	25

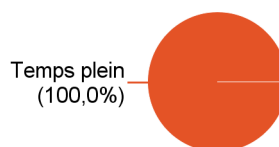
Lieu de travail



	Effectif
Auvergne-Rhône-Alpes (ARA)	12
Autres régions (hors ARA et IdF)	6
Ile-de-France (IdF)	4
Etranger	3
Total	25

Etranger (pays)	Effectif
Belgique	2
Espagne	1
Total	3

Temps de travail



	Effectif
Temps plein	25
Total	25

Employeur

	Effectif	%
Une entreprise privée	20	80,0%
La fonction publique	5	20,0%
Total	25	100,0%

Salaire net mensuel (primes incluses) des diplômés occupant un emploi à temps plein

	Effectif	%
Entre 1 500€ et 1 999€	3	12,0%
Entre 2 000€ et 2 499€	9	36,0%
Entre 2 500€ et 2 999€	4	16,0%
Entre 3 000€ et 3 999€	3	12,0%
4 000€ et plus	1	4,0%
Non réponse	5	20,0%
Total	25	100,0%

Salaire net mensuel moyen	2 604 €
Salaire net mensuel médian	2 283 €

Adéquation formation-emploi

Diplômés en emploi n'ayant pas poursuivi ou repris d'études

L'emploi que vous occupez au 1er décembre 2020 correspond-il à un niveau bac+5 ?	Effectif	%
Tout à fait	15	60,0%
Plutôt oui	3	12,0%
Plutôt non	6	24,0%
Pas du tout	1	4,0%
Total	25	100,0%

L'emploi que vous occupez au 1er décembre 2020 correspond-il à votre domaine de formation ?	Effectif	%
Tout à fait	16	64,0%
Plutôt oui	7	28,0%
Plutôt non	1	4,0%
Pas du tout	1	4,0%
Total	25	100,0%

Satisfaction par rapport à l'emploi occupé

Diplômés en emploi n'ayant pas poursuivi ou repris d'études

	Tout à fait	Plutôt oui	Total
Etes-vous satisfait(e) dans votre emploi des missions à accomplir ?	11	14	25
%	44,0%	56,0%	100,0%

	Tout à fait	Plutôt oui	Plutôt non	Pas du tout	Total
Etes-vous satisfait(e) dans votre emploi de votre niveau de responsabilités ?	8	12	4	1	25
%	32,0%	48,0%	16,0%	4,0%	100,0%

	Tout à fait	Plutôt oui	Plutôt non	Pas du tout	Total
Etes-vous satisfait(e) dans votre emploi de votre niveau de rémunération ?	7	11	6	1	25
%	28,0%	44,0%	24,0%	4,0%	100,0%

Satisfaction par rapport à la formation

Sur une échelle de 0 à 10, recommanderiez-vous ce master ?

	0	1	2	3	4	5	6	7	8	9	10	Total
Effectif	1	0	0	0	0	1	3	7	13	8	8	41
%	2,4%	0,0%	0,0%	0,0%	0,0%	2,4%	7,3%	17,1%	31,7%	19,5%	19,5%	100,0%

Moyenne	8,0
---------	-----