

## Le devenir des diplômés de Master 2020 30 mois après l'obtention du diplôme

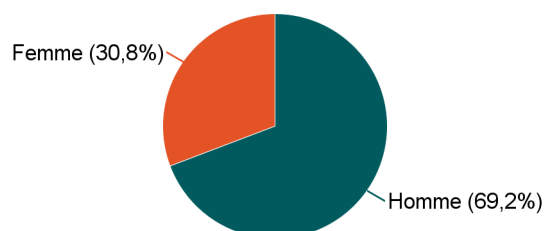
Mention : Master Energie

Lancement de l'enquête	Relances téléphoniques	Traitement de l'enquête	Diffusion des résultats
Décembre 2022	Janvier à avril 2023	Octobre 2023	Janvier 2024

Parcours	Nombre de diplômés	Nombre de répondants	Taux de réponse
M2 ISC prcs Contrôle supervis syst prod manufact syst déliv	29	13	44,8%
<b>Total :</b>	<b>29</b>	<b>13</b>	<b>44,8%</b>

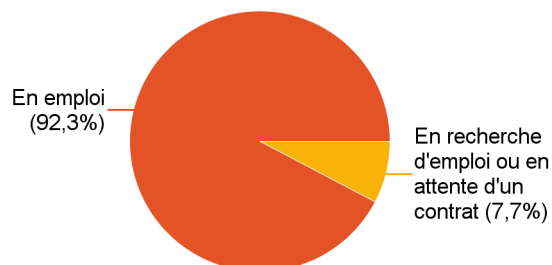
### Caractéristiques des répondants

Genre	Effectif
Femme	4
Homme	9
<b>Total</b>	<b>13</b>



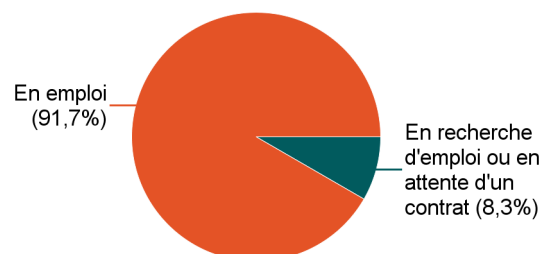
### Situation des répondants au moment de l'enquête - décembre 2022

	Effectif
En emploi	12
En recherche d'emploi ou en attente d'un contrat	1
<b>Total</b>	<b>13</b>



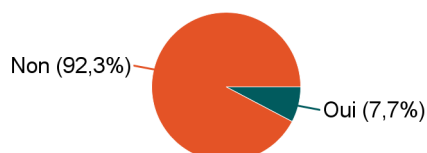
### Hors poursuite d'études

	Effectif
En emploi	11
En recherche d'emploi ou en attente d'un contrat	1
<b>Total</b>	<b>12</b>



### Poursuite d'études après l'obtention du diplôme

	Effectif
Non	12
Oui	1
<b>Total</b>	<b>13</b>



Poursuite d'études :	Effectif
En 2020-21 uniquement	1
<b>Total</b>	<b>1</b>

## Caractéristiques de l'emploi occupé en décembre 2022

### Diplômés en emploi n'ayant pas poursuivi ou repris d'études

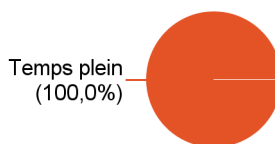
Statut de l'emploi	Effectif
CDI	10
Profession libérale, indépendant, chef d'entreprise, autoentrepreneur	1
<b>Total</b>	<b>11</b>

Catégorie socio-professionnelle	Effectif
Ingénieur, cadre, prof. intellectuelles sup.	10
Technicien, agent de maîtrise	1
<b>Total</b>	<b>11</b>

#### Intitulé de l'emploi

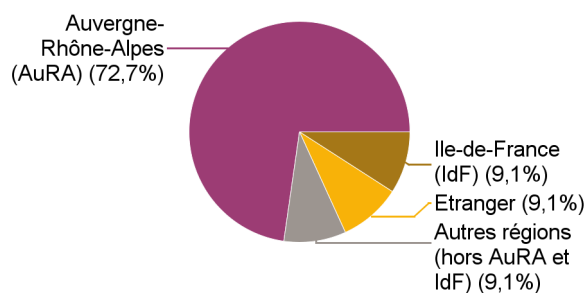
Ingénieur Automaticien	3
Automaticien	2
Architecte solutions	1
Cadre autonome	1
Gestionnaire Maintenance	1
Ingénieur Consultant	1
Ingénieur support dans le médical	1
Responsable de projets solaires photovoltaïques	1
<b>Total</b>	<b>11</b>

#### Temps de travail



	Effectif
Temps plein	11
<b>Total</b>	<b>11</b>

#### Lieu de travail



#### Employeur

	Effectif
Une entreprise privée	11
<b>Total</b>	<b>11</b>

	Effectif	Etranger (pays)	Effectif
Auvergne-Rhône-Alpes (AuRA)	8	Suisse	1
Autres régions (hors AuRA et IdF)	1	<b>Total</b>	<b>1</b>
<b>Etranger</b>	<b>1</b>		
Ile-de-France (IdF)	1		
<b>Total</b>	<b>11</b>		

#### Salaire net mensuel (primes incluses) des diplômés occupant un emploi à temps plein en France, hors non réponses

Nb non réponse : 2

	Effectif
Entre 2 000€ et 2 499€	6
Entre 2 500€ et 2 999€	2
<b>Total</b>	<b>8</b>

Salaire net mensuel moyen	2 258 €
Salaire net mensuel médian	2 182 €

## Adéquation formation-emploi

### Diplômés en emploi n'ayant pas poursuivi ou repris d'études

L'emploi que vous occupez au 1er décembre 2022 correspond-il à un niveau bac+5 ?	Effectif
Tout à fait	5
Plutôt oui	4
Plutôt non	2
<b>Total</b>	<b>11</b>

L'emploi que vous occupez au 1er décembre 2022 correspond-il à votre domaine de formation ?	Effectif
Tout à fait	4
Plutôt oui	6
Pas du tout	1
<b>Total</b>	<b>11</b>

## Satisfaction par rapport à l'emploi occupé

### Diplômés en emploi n'ayant pas poursuivi ou repris d'études

	Tout à fait	Plutôt oui	Total
Etes-vous satisfait(e) dans votre emploi des missions à accomplir ?	7	4	<b>11</b>

	Tout à fait	Plutôt oui	Pas du tout	Total
Etes-vous satisfait(e) dans votre emploi de votre niveau de responsabilités ?	4	6	1	<b>11</b>

	Tout à fait	Plutôt oui	Plutôt non	Total
Etes-vous satisfait(e) dans votre emploi de votre niveau de rémunération ?	1	8	2	<b>11</b>

## Satisfaction par rapport à la formation

Sur une échelle de 0 à 10, recommanderiez-vous ce master ?

	0	1	2	3	4	5	6	7	8	9	10	Total
Effectif	<b>0</b>	<b>0</b>	<b>0</b>	<b>0</b>	<b>1</b>	<b>1</b>	<b>2</b>	<b>4</b>	<b>3</b>	<b>1</b>	<b>1</b>	<b>13</b>

Moyenne	7,1
---------	-----