

## Le devenir des diplômés de Master 2020 30 mois après l'obtention du diplôme

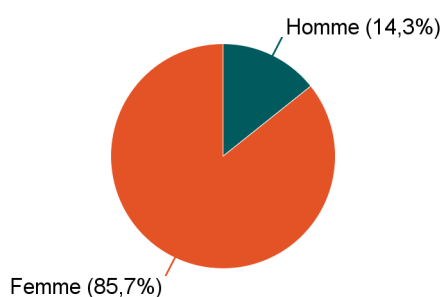
Mention : Master Etude sur le genre

Lancement de l'enquête	Relances téléphoniques	Traitement de l'enquête	Diffusion des résultats
Décembre 2022	Janvier à avril 2023	Octobre 2023	Janvier 2024

Parcours	Nombre de diplômés	Nombre de répondants	Taux de réponse
M2 Etude sur le genre prcs Egalité dans et par les APS	11	7	63,6%
<b>Total :</b>	<b>11</b>	<b>7</b>	<b>63,6%</b>

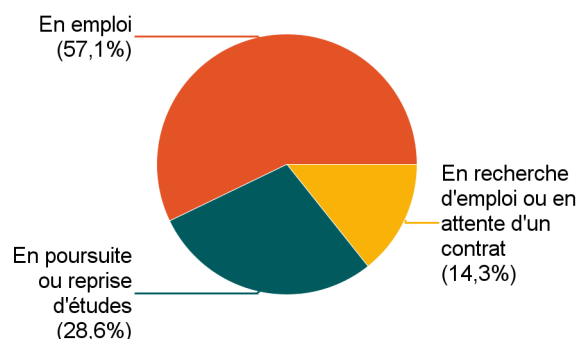
### Caractéristiques des répondants

Genre	Effectif
Femme	6
Homme	1
<b>Total</b>	<b>7</b>



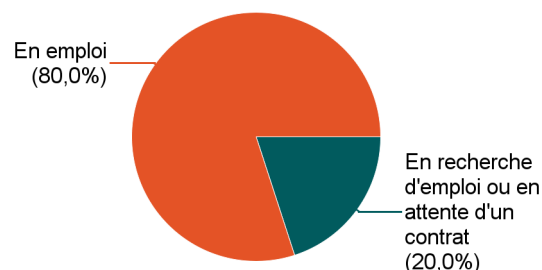
### Situation des répondants au moment de l'enquête - décembre 2022

	Effectif
En emploi	4
En poursuite ou reprise d'études	2
En recherche d'emploi ou en attente d'un contrat	1
<b>Total</b>	<b>7</b>



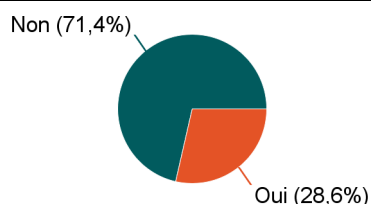
### Hors poursuite d'études

	Effectif
En emploi	4
En recherche d'emploi ou en attente d'un contrat	1
<b>Total</b>	<b>5</b>



### Poursuite d'études après l'obtention du diplôme

	Effectif
Non	5
Oui	2
<b>Total</b>	<b>7</b>



Poursuite d'études :	Effectif
En 2020-2021, en 2021-2022 et en 2022-2023	1
En 2021-2022 et en 2022-2023	1
<b>Total</b>	<b>2</b>

## Caractéristiques de l'emploi occupé en décembre 2022

### Diplômés en emploi n'ayant pas poursuivi ou repris d'études

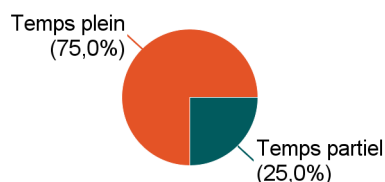
Statut de l'emploi	Effectif
Fonctionnaire	2
CDI	2
<b>Total</b>	<b>4</b>

Catégorie socio-professionnelle	Effectif
Technicien, agent de maîtrise	2
Ingénieur, cadre, prof. intellectuelles sup.	1
Employé	1
<b>Total</b>	<b>4</b>

#### Intitulé de l'emploi

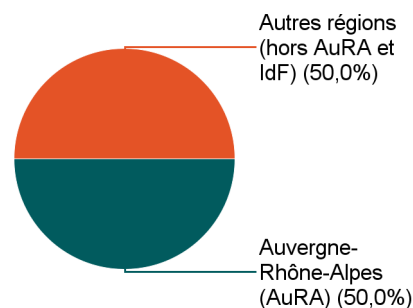
Animateur périscolaire	1
Conseiller technique fédéral	1
Coordinatrice pédagogique	1
Professeur d'EPS	1
<b>Total</b>	<b>4</b>

#### Temps de travail



	Effectif
Temps plein	3
Temps partiel	1
<b>Total</b>	<b>4</b>

#### Lieu de travail



	Effectif
Autres régions (hors AuRA et IdF)	2
Auvergne-Rhône-Alpes (AuRA)	2
<b>Total</b>	<b>4</b>

#### Employeur

	Effectif
La fonction publique (d'Etat, territoriale ou hospitalière)	2
Une association ou un organisme à but non lucratif	2
<b>Total</b>	<b>4</b>

#### Salaire net mensuel (primes incluses) des diplômés occupant un emploi à temps plein en France, hors non réponses

Nb non réponse : 1

	Effectif
Moins de 1 500€	2
<b>Total</b>	<b>2</b>

## Adéquation formation-emploi

### Diplômés en emploi n'ayant pas poursuivi ou repris d'études

L'emploi que vous occupez au 1er décembre 2022 correspond-il à un niveau bac+5 ?	Effectif
Tout à fait	1
Plutôt oui	1
Plutôt non	1
Pas du tout	1
<b>Total</b>	<b>4</b>

L'emploi que vous occupez au 1er décembre 2022 correspond-il à votre domaine de formation ?	Effectif
Tout à fait	1
Plutôt oui	1
Plutôt non	1
Pas du tout	1
<b>Total</b>	<b>4</b>

## Satisfaction par rapport à l'emploi occupé

### Diplômés en emploi n'ayant pas poursuivi ou repris d'études

	Plutôt oui	Total
Etes-vous satisfait(e) dans votre emploi des missions à accomplir ?	4	4

	Plutôt oui	Plutôt non	Total
Etes-vous satisfait(e) dans votre emploi de votre niveau de responsabilités ?	3	1	4

	Plutôt oui	Plutôt non	Pas du tout	Total
Etes-vous satisfait(e) dans votre emploi de votre niveau de rémunération ?	1	2	1	4

## Satisfaction par rapport à la formation

Sur une échelle de 0 à 10, recommanderiez-vous ce master ?

	0	1	2	3	4	5	6	7	8	9	10	Total
Effectif	0	0	0	0	0	1	0	3	0	0	3	7

Moyenne	8
---------	---