

Le devenir des diplômés de Master 2019

30 mois après l'obtention du diplôme

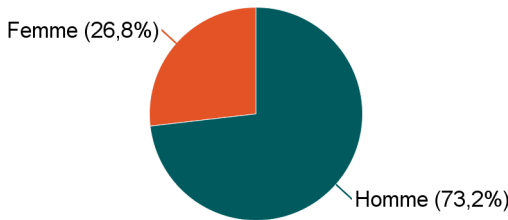
Mention : Master Génie civil

Lancement de l'enquête	Relances téléphoniques	Traitement de l'enquête	Diffusion des résultats
Décembre 2021	Janvier à avril 2022	Octobre 2022	Novembre 2022

Parcours	Nombre de diplômés	Nombre de répondants	Taux de réponse
M2 Génie civil prcs Bâtiment à haute efficacité énergétique	17	10	58,8%
M2 Génie civil prcs Eco de la construction management projet	22	18	81,8%
M2 Génie civil prcs Matériaux et struct construction durable	25	13	52,0%
Total :	64	41	64,1%

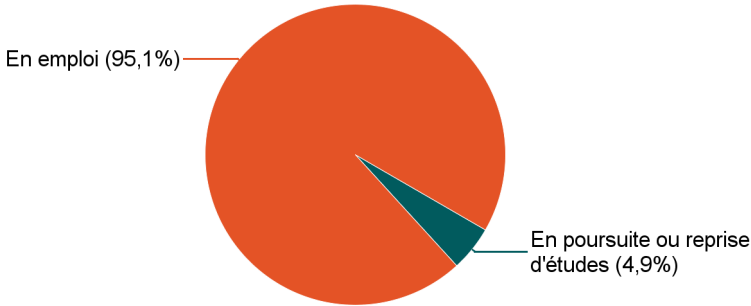
Caractéristiques des répondants

Genre	Effectif
Femme	11
Homme	30
Total	41



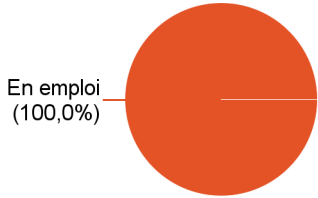
Situation des répondants au moment de l'enquête - décembre 2021

	Effectif
En emploi	39
En poursuite ou reprise d'études	2
Total	41

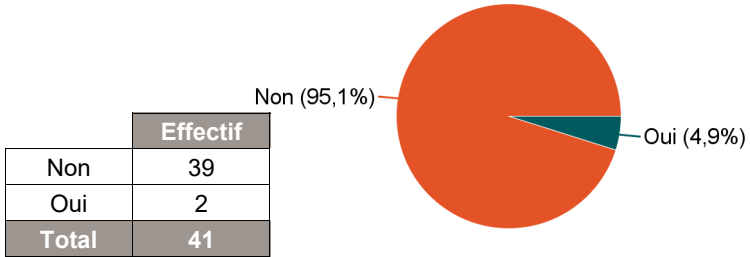


Hors poursuite d'études

	Effectif
En emploi	39
Total	39



Poursuite d'études après l'obtention du diplôme



Poursuite d'études :	Effectif
En 2019-2020, 2020-2021 et 2021-2022	1
En 2021-2022 uniquement	1
Total	2

Caractéristiques de l'emploi occupé en décembre 2021

Diplômés en emploi n'ayant pas poursuivi ou repris d'études

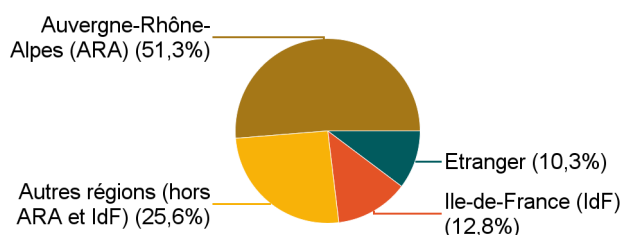
Statut de l'emploi	Effectif	%
CDI	36	92,3%
Volontariat international	2	5,1%
Profession libérale, indépendant, chef d'entreprise, autoentrepreneur	1	2,6%
Total	39	100,0%

Catégorie socio-professionnelle	Effectif	%
Ingénieur, cadre, prof. intellectuelles sup.	38	97,4%
Artisan, commerçant, chef d'entreprise	1	2,6%
Total	39	100,0%

Intitulé de l'emploi


	Effectif
Conducteur de travaux	4
Economiste de la construction	3
Conductrice de travaux	2
Ingénieur chargé d'affaires	2
Ingénieur travaux	2
Responsable technique	2
Auto-entrepreneur	1
Chargé d'affaires	1
Chargé d'affaires et technicien d'études	1
Chargé d'études	1
Conducteur de travaux TCE en maîtrise d'œuvre d'exécution	1
Conducteur d'opération immobilière	1
Ingénieur consultant	1
Ingénieur consultant tous corps d'état	1
Ingénieur d'application thermique	1
Ingénieur d'études techniques	1
Ingénieure efficacité énergétique	1
Ingénieure en chef	1
Ingénieur en génie civil - Energéticien - Contrôleur technique	1
Ingénieure travaux	1
Ingénieur géotechnique	1
Ingénieur structure - maître d'œuvre	1
Ingénieur structures	1
Ingénieur veille technique énergie	1
Maintenance engineer	1
Maître d'œuvre d'exécution	1
Responsable bureau d'études méthodes	1
Responsable de mission en maîtrise d'œuvre	1
Responsable technique immobilier	1
Site engineer	1
Total	39

Lieu de travail



	Effectif	Etranger (pays)	Effectif
Auvergne-Rhône-Alpes (ARA)	20	Inde	1
Autres régions (hors ARA et IdF)	10	Nouvelle-Zélande	1
Ile-de-France (IdF)	5	Pologne	1
Etranger	4	Suisse	1
Total	39	Total	4

Temps de travail



Salaire net mensuel (primes incluses) des diplômés occupant un emploi à temps plein

	Effectif	%
Entre 1 500€ et 1 999€	6	15,4%
Entre 2 000€ et 2 499€	17	43,6%
Entre 2 500€ et 2 999€	7	17,9%
Entre 3 000€ et 3 999€	3	7,7%
4 000€ et plus	1	2,6%
Non réponse	5	12,8%
Total	39	100,0%

Salaire net mensuel moyen	2 491 €
Salaire net mensuel médian	2 270 €

Employeur

	Effectif	%
Une entreprise privée	36	92,3%
La fonction publique	1	2,6%
Une entreprise publique	1	2,6%
Vous-même	1	2,6%
Total	39	100,0%

Adéquation formation-emploi

Diplômés en emploi n'ayant pas poursuivi ou repris d'études

L'emploi que vous occupez au 1er décembre 2020 correspond-il à un niveau bac+5 ?	Effectif	%
Tout à fait	30	76,9%
Plutôt oui	9	23,1%
Total	39	100,0%

L'emploi que vous occupez au 1er décembre 2020 correspond-il à votre domaine de formation ?	Effectif	%
Tout à fait	22	56,4%
Plutôt oui	17	43,6%
Total	39	100,0%

Satisfaction par rapport à l'emploi occupé

Diplômés en emploi n'ayant pas poursuivi ou repris d'études

	Tout à fait	Plutôt oui	Plutôt non	Total
Etes-vous satisfait(e) dans votre emploi des missions à accomplir ?	20	16	3	39
%	51,3%	41,0%	7,7%	100,0%

	Tout à fait	Plutôt oui	Plutôt non	Total
Etes-vous satisfait(e) dans votre emploi de votre niveau de responsabilités ?	20	15	4	39
%	51,3%	38,5%	10,3%	100,0%

	Tout à fait	Plutôt oui	Plutôt non	Total
Etes-vous satisfait(e) dans votre emploi de votre niveau de rémunération ?	11	20	8	39
%	28,2%	51,3%	20,5%	100,0%

Satisfaction par rapport à la formation

Sur une échelle de 0 à 10, recommanderiez-vous ce master ?

	0	1	2	3	4	5	6	7	8	9	10	Total
Effectif	2	0	0	0	0	0	2	6	17	5	9	41
%	4,9%	0,0%	0,0%	0,0%	0,0%	0,0%	4,9%	14,6%	41,5%	12,2%	22,0%	100,0%

Moyenne	7,9
---------	-----