

Le devenir des diplômés de Master 2020 30 mois après l'obtention du diplôme

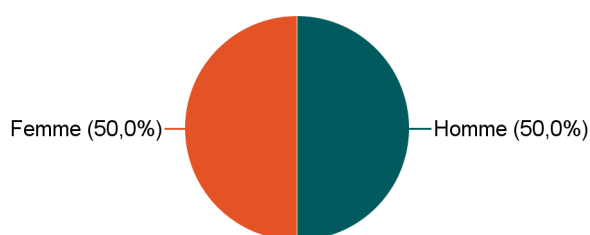
Mention : Master Génie des procédés et des bio procédés

Lancement de l'enquête	Relances téléphoniques	Traitement de l'enquête	Diffusion des résultats
Décembre 2022	Janvier à avril 2023	Octobre 2023	Janvier 2024

Parcours	Nombre de diplômés	Nombre de répondants	Taux de réponse
M2 GPBP prcs Génie alimentaire	25	15	60,0%
M2 GPBP prcs Génie des procédés physicochimiques	16	7	43,8%
Total :	41	22	53,7%

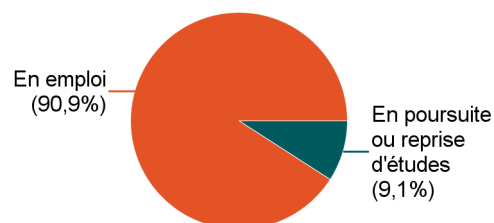
Caractéristiques des répondants

Genre	Effectif
Femme	11
Homme	11
Total	22



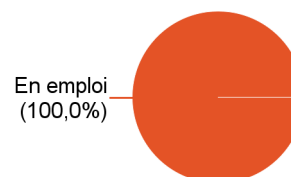
Situation des répondants au moment de l'enquête - décembre 2022

	Effectif
En emploi	20
En poursuite ou reprise d'études	2
Total	22



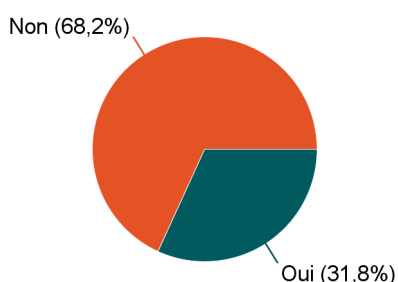
Hors poursuite d'études

	Effectif
En emploi	15
Total	15



Poursuite d'études après l'obtention du diplôme

	Effectif
Non	15
Oui	7
Total	22



Poursuite d'études :	Effectif
En 2020-21 uniquement	2
En 2020-2021 et en 2021-2022	2
En 2021-2022 uniquement	1
En 2021-2022 et en 2022-2023	1
En 2022-2023 uniquement	1
Total	7

Caractéristiques de l'emploi occupé en décembre 2022

Diplômés en emploi n'ayant pas poursuivi ou repris d'études

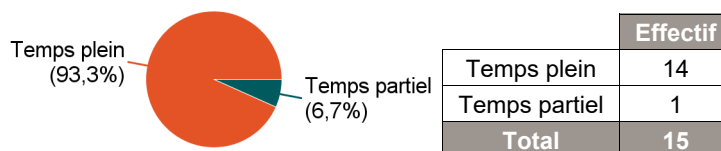
Statut de l'emploi	Effectif	%
CDI	14	93,3%
Profession libérale, indépendant, chef d'entreprise, autoentrepreneur	1	6,7%
Total	15	100,0%

Catégorie socio-professionnelle	Effectif	%
Ingénieur, cadre, prof. intellectuelles sup.	9	60,0%
Technicien, agent de maîtrise	5	33,3%
Artisan, commerçant, chef d'entreprise	1	6,7%
Total	15	100,0%

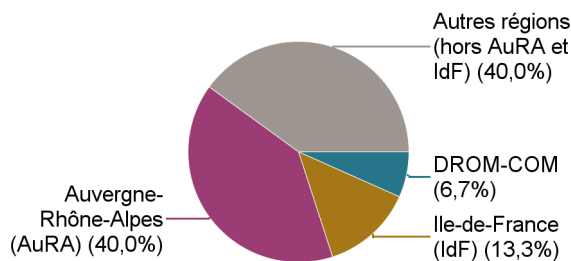
Intitulé de l'emploi

Assistante qualité	1
Assistante qualité et back up administratif	1
Chargé d'affaires réglementaires	1
Chargé de missions qualité	1
Chef de projets	1
Conceptrice pédagogique multimédia et coordinatrice formation	1
Consultant IT	1
Ingénieur procédés consultant	1
Ingénieur Production	1
Ingénieur Qualité	1
Responsable d'atelier	1
Responsable process	1
Responsable Production	1
Responsable qualité	1
Technicien fibre optique	1
Total	15

Temps de travail



Lieu de travail



Salaire net mensuel (primes incluses) des diplômés occupant un emploi à temps plein en France, hors non réponses

Nb non réponse : 2

	Effectif	%		
Entre 1 500€ et 1 999€	4	33,3%	Salaire net mensuel moyen	2 323 €
Entre 2 000€ et 2 499€	3	25,0%		
Entre 2 500€ et 2 999€	4	33,3%	Salaire net mensuel médian	2 163 €
Entre 3 000€ et 3 999€	1	8,3%		
Total	12	100,0%		

Employeur

	Effectif	%
Une entreprise privée	14	93,3%
Vous-même (indépendant, autoentrepreneur, profession libérale, freelance)	1	6,7%
Total	15	100,0%

Adéquation formation-emploi

Diplômés en emploi n'ayant pas poursuivi ou repris d'études

L'emploi que vous occupez au 1er décembre 2022 correspond-il à un niveau bac+5 ?	Effectif	%
Tout à fait	10	66,7%
Plutôt oui	2	13,3%
Plutôt non	3	20,0%
Total	15	100,0%

L'emploi que vous occupez au 1er décembre 2022 correspond-il à votre domaine de formation ?	Effectif	%
Tout à fait	4	26,7%
Plutôt oui	7	46,7%
Plutôt non	3	20,0%
Pas du tout	1	6,7%
Total	15	100,0%

Satisfaction par rapport à l'emploi occupé

Diplômés en emploi n'ayant pas poursuivi ou repris d'études

	Tout à fait	Plutôt oui	Plutôt non	Total
Etes-vous satisfait(e) dans votre emploi des missions à accomplir ?	8	6	1	15
%	53,3%	40,0%	6,7%	100,0%

	Tout à fait	Plutôt oui	Plutôt non	Total
Etes-vous satisfait(e) dans votre emploi de votre niveau de responsabilités ?	8	6	1	15
%	53,3%	40,0%	6,7%	100,0%

	Tout à fait	Plutôt oui	Plutôt non	Pas du tout	Total
Etes-vous satisfait(e) dans votre emploi de votre niveau de rémunération ?	2	6	5	2	15
%	13,3%	40,0%	33,3%	13,3%	100,0%

Satisfaction par rapport à la formation

Sur une échelle de 0 à 10, recommanderiez-vous ce master ?

	0	1	2	3	4	5	6	7	8	9	10	Total
Effectif	0	0	1	1	0	2	7	9	2	0	0	22
%	0,0%	0,0%	4,5%	4,5%	0,0%	9,1%	31,8%	40,9%	9,1%	0,0%	0,0%	100,0%

Moyenne	6,2
---------	-----