

Le devenir des diplômés de Master 2019

30 mois après l'obtention du diplôme

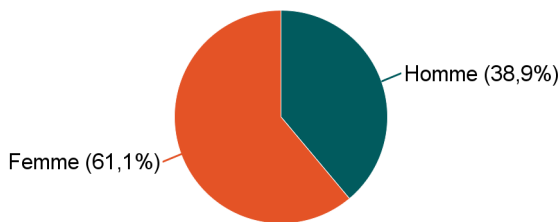
Mention : Master Génie des procédés et des bio procédés

Lancement de l'enquête	Relances téléphoniques	Traitement de l'enquête	Diffusion des résultats
Décembre 2021	Janvier à avril 2022	Octobre 2022	Novembre 2022

Parcours	Nombre de diplômés	Nombre de répondants	Taux de réponse
M2 GPBP prcs Génie alimentaire	17	9	52,9%
M2 GPBP prcs Génie des procédés physicochimiques	17	9	52,9%
Total :	34	18	52,9%

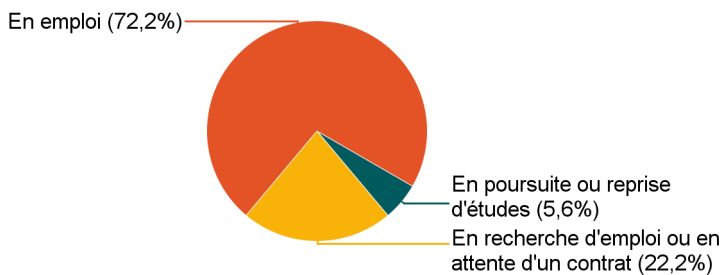
Caractéristiques des répondants

Genre	Effectif
Femme	11
Homme	7
Total	18



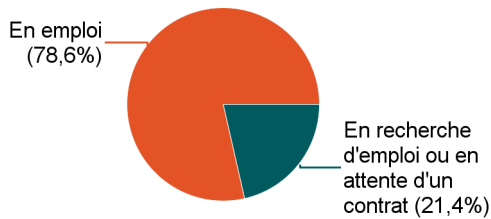
Situation des répondants au moment de l'enquête - décembre 2021

	Effectif
En emploi	13
En recherche d'emploi ou en attente d'un contrat	4
En poursuite ou reprise d'études	1
Total	18

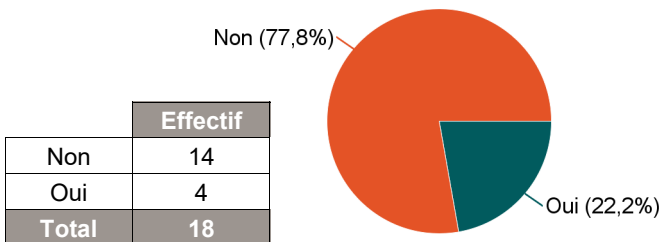


Hors poursuite d'études

	Effectif
En emploi	11
En recherche d'emploi ou en attente d'un contrat	3
Total	14



Poursuite d'études après l'obtention du diplôme



Poursuite d'études :	Effectif
En 2019-2020 uniquement	2
En 2019-2020 et 2020-2021	1
En 2019-2020, 2020-2021 et 2021-2022	1
Total	4

Caractéristiques de l'emploi occupé en décembre 2021

Diplômés en emploi n'ayant pas poursuivi ou repris d'études

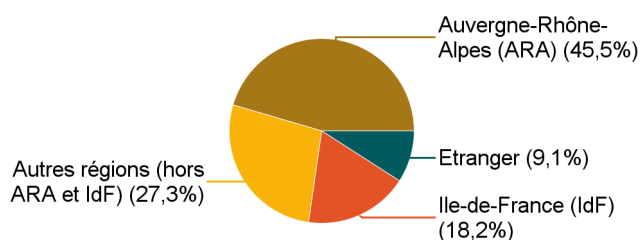
Statut de l'emploi	Effectif
CDI	9
Profession libérale, indépendant, chef d'entreprise, autoentrepreneur	1
Intérimaire	1
Total	11

Catégorie socio-professionnelle	Effectif
Ingénieur, cadre, prof. intellectuelles sup.	8
Artisan, commerçant, chef d'entreprise	1
Technicien, agent de maîtrise	1
Ouvrier	1
Total	11

Intitulé de l'emploi

	Effectif
Assistante assurance qualité	1
Coordinatrice QSE	1
Ingénieure process	1
Ingénieur procédés	1
Ingénieur qualification validation	1
Ingénieur qualité	1
Préparatrice de commande	1
Prestataire de services	1
Responsable de production	1
Responsable qualité	1
Superviseuse de production	1
Total	11

Lieu de travail

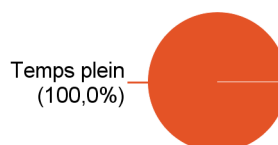


	Effectif	Etranger (pays)	Effectif
Auvergne-Rhône-Alpes (ARA)	5	Suisse	1
Autres régions (hors ARA et IdF)	3	Total	1
Ile-de-France (IdF)	2		
Etranger	1		
Total	11		

Employeur

	Effectif
Une entreprise privée	9
Une entreprise publique	1
Vous-même	1
Total	11

Temps de travail



	Effectif
Temps plein	11
Total	11

Salaire net mensuel (primes incluses) des diplômés occupant un emploi à temps plein

	Effectif
Moins de 1 500€	1
Entre 1 500€ et 1 999€	1
Entre 2 000€ et 2 499€	5
Entre 2 500€ et 2 999€	2
4 000€ et plus	1
Non réponse	1
Total	11

Salaire net mensuel moyen	2 673 €
Salaire net mensuel médian	2 156 €

Adéquation formation-emploi

Diplômés en emploi n'ayant pas poursuivi ou repris d'études

L'emploi que vous occupez au 1er décembre 2020 correspond-il à un niveau bac+5 ?	Effectif
Tout à fait	3
Plutôt oui	5
Plutôt non	2
Pas du tout	1
Total	11

L'emploi que vous occupez au 1er décembre 2020 correspond-il à votre domaine de formation ?	Effectif
Tout à fait	2
Plutôt oui	5
Plutôt non	2
Pas du tout	2
Total	11

Satisfaction par rapport à l'emploi occupé

Diplômés en emploi n'ayant pas poursuivi ou repris d'études

	Tout à fait	Plutôt oui	Pas du tout	Total
Etes-vous satisfait(e) dans votre emploi des missions à accomplir ?	6	4	1	11

	Tout à fait	Plutôt oui	Pas du tout	Total
Etes-vous satisfait(e) dans votre emploi de votre niveau de responsabilités ?	8	2	1	11

	Tout à fait	Plutôt oui	Plutôt non	Pas du tout	Total
Etes-vous satisfait(e) dans votre emploi de votre niveau de rémunération ?	2	5	2	2	11

Satisfaction par rapport à la formation

Sur une échelle de 0 à 10, recommanderiez-vous ce master ?

	0	1	2	3	4	5	6	7	8	9	10	Total
Effectif	1	0	0	1	0	2	1	3	5	2	3	18
%	5,6%	0,0%	0,0%	5,6%	0,0%	11,1%	5,6%	16,7%	27,8%	11,1%	16,7%	100,0%

Moyenne	7,1
---------	-----