

Le devenir des diplômés de Master 2020 30 mois après l'obtention du diplôme

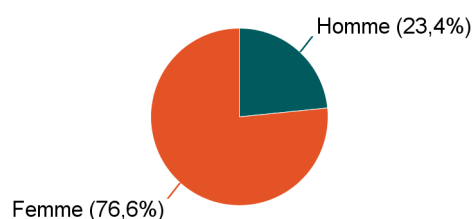
Mention : Master Ingénierie de la santé

| Lancement de l'enquête | Relances téléphoniques | Traitement de l'enquête | Diffusion des résultats |
|------------------------|------------------------|-------------------------|-------------------------|
| Décembre 2022 | Janvier à avril 2023 | Octobre 2023 | Janvier 2024 |

| Parcours | Nombre de diplômés | Nombre de répondants | Taux de réponse |
|--|--------------------|----------------------|-----------------|
| M2 Ing de la santé prcs Concept optimisation produits santé | 17 | 5 | 29,4% |
| M2 Ingénierie de la santé prcs Affaires tech&régl dispo méd | 24 | 10 | 41,7% |
| M2 Ingénierie de la santé prcs Cosmétologie industrielle | 18 | 11 | 61,1% |
| M2 Ingénierie de la santé prcs Evaluation clinique | 27 | 15 | 55,6% |
| M2 Ingénierie de la santé prcs Management des biobanques | 14 | 7 | 50,0% |
| M2 Ingénierie de la santé prcs Management qualité organisat | 16 | 11 | 68,8% |
| M2 Ingénierie de la santé prcs Medical imaging, Signals Syst | 16 | 9 | 56,3% |
| M2 Ingénierie de la santé prcs Pharmacie industrielle | 53 | 26 | 49,1% |
| Total : | 185 | 94 | 50,8% |

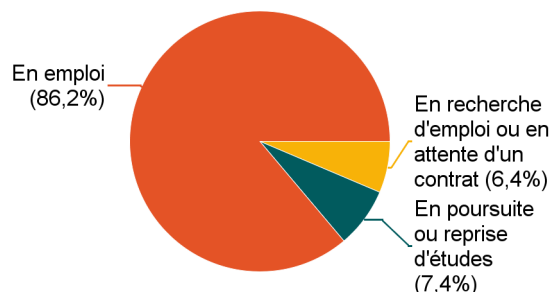
Caractéristiques des répondants

| Genre | Effectif |
|--------------|-----------|
| Femme | 72 |
| Homme | 22 |
| Total | 94 |



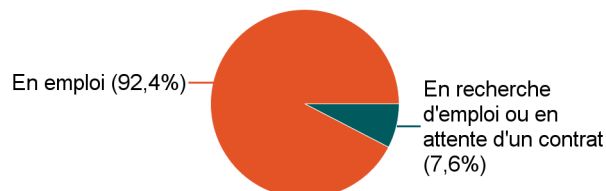
Situation des répondants au moment de l'enquête - décembre 2022

| | Effectif |
|--|-----------|
| En emploi | 81 |
| En poursuite ou reprise d'études | 7 |
| En recherche d'emploi ou en attente d'un contrat | 6 |
| Total | 94 |



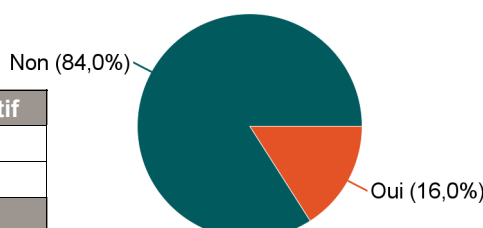
Hors poursuite d'études

| | Effectif |
|--|-----------|
| En emploi | 73 |
| En recherche d'emploi ou en attente d'un contrat | 6 |
| Total | 79 |



Poursuite d'études après l'obtention du diplôme

| | Effectif |
|--------------|-----------|
| Non | 79 |
| Oui | 15 |
| Total | 94 |



| Poursuite d'études : | Effectif |
|--|-----------|
| En 2020-21 uniquement | 2 |
| En 2020-2021 et en 2021-2022 | 4 |
| En 2020-2021, en 2021-2022 et en 2022-2023 | 6 |
| En 2021-2022 uniquement | 2 |
| En 2021-2022 et en 2022-2023 | 1 |
| Total | 15 |

Caractéristiques de l'emploi occupé en décembre 2022

Diplômés en emploi n'ayant pas poursuivi ou repris d'études

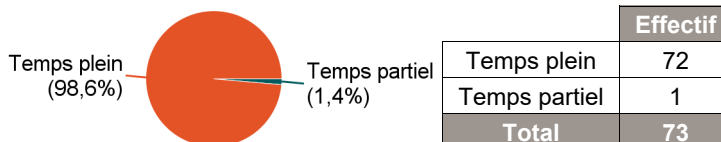
| Statut de l'emploi | Effectif | % |
|--|-----------|---------------|
| CDI | 53 | 72,6% |
| CDD | 11 | 15,1% |
| Intérimaire | 4 | 5,5% |
| Prof. lib, indép., chef d'ent., autoent. | 3 | 4,1% |
| Fonctionnaire | 2 | 2,7% |
| Total | 73 | 100,0% |

| Catégorie socio-professionnelle | Effectif | % |
|--|-----------|---------------|
| Ingénieur, cadre, prof. intellectuelles sup. | 70 | 95,9% |
| Profession libérale | 2 | 2,7% |
| Artisan, commerçant, chef d'entreprise | 1 | 1,4% |
| Total | 73 | 100,0% |

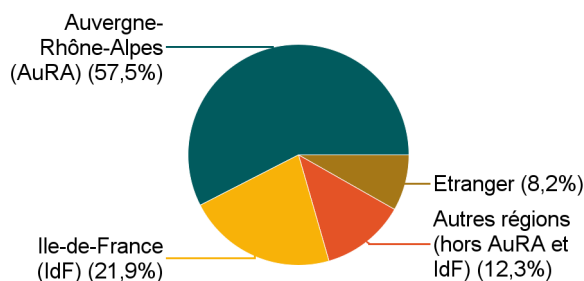
Intitulé de l'emploi

| | |
|--|-----------|
| Chargé d'affaires réglementaires | 5 |
| Ingénieur Qualité | 5 |
| Attaché de recherche clinique | 3 |
| Pharmacien assurance qualité produit | 2 |
| Auto-entrepreneur | 1 |
| Auto-entrepreneur dans le conseil en | 1 |
| Chargé d'affaires réglementaires | 1 |
| Chargé d'affaires réglementaires et claims | 1 |
| Chargé d'affaires réglementaires et cliniques | 1 |
| Chargé d'affaires technico-réglementaire | 1 |
| Chargé de mission au sein d'une association | 1 |
| Chargé de projet clinique | 1 |
| Chargé de qualité | 1 |
| Chargé de soumission réglementaire | 1 |
| Chargé de support production vecteurs viraux | 1 |
| Chargé d'études formulation | 1 |
| Chargé d'homologation matières premières | 1 |
| Chef de projet clinique | 1 |
| Chef de projet cmc | 1 |
| Chef de projet en affaires réglementaires | 1 |
| Chef de projet innovation médicale | 1 |
| Chef de projets | 1 |
| Cheffe de projets Biologiques et | 1 |
| Clinical Project Manager | 1 |
| Consultant | 1 |
| Consultant en information médicale | 1 |
| consultant en validation des systèmes | 1 |
| Continuous improvement engineer | 1 |
| Coordinatrice de Proiet clinique en imagerie | 1 |
| Coordinatrice d'études cliniques au Centre de | 1 |
| Coordinatrice projet | 1 |
| Evaluateur pharmacovigilance | 1 |
| Global stakeholder engagement lead | 1 |
| Ingénieur | 1 |
| Ingénieur affaires réglementaires | 1 |
| Ingénieur Assurance Qualité Opérationnel | 1 |
| Ingénieur d'application ultrason | 1 |
| Ingénieur en recherche et développement | 1 |
| Ingénieur hospitalier | 1 |
| Ingénieur Recherche et Développement | 1 |
| Ingénieur Recherche et Développement qualité | 1 |
| Médical Advisor Dermatologie | 1 |
| Officier de gendarmerie | 1 |
| Pharmacien contrôle qualité matière première | 1 |
| Pharmacien d'officine | 1 |
| Pharmacienne consultante | 1 |
| Pharmacien Responsable pôle opérationnel au | 1 |
| Pharmacovigilance Audit and Inspection Manager | 1 |
| QA et REG Training Specialist | 1 |
| Quality Assurance Specialist | 1 |
| Referencement nouveaux actifs | 1 |
| Regulatory transversal projects coordinator | 1 |
| Reponsable aQ | 1 |
| Responsable affaires réglementaires et cliniques | 1 |
| Responsable centre territorial de santé | 1 |
| Responsable des Essais Cliniques | 1 |
| Responsable en affaires règlementaires | 1 |
| Responsable QHSE | 1 |
| Responsable Qualité Opérationnelle | 1 |
| Responsable secteur production partner | 1 |
| Scientist Formulation | 1 |
| Senior Team Lead Engineering Utilities and | 1 |
| Total | 73 |

Temps de travail



Lieu de travail



| | Effectif |
|-----------------------------------|-----------|
| Auvergne-Rhône-Alpes (AuRA) | 42 |
| Ile-de-France (IdF) | 16 |
| Autres régions (hors AuRA et IdF) | 9 |
| Etranger | 6 |
| Total | 73 |

| Etranger (pays) | Effectif |
|------------------------|----------|
| Suisse | 2 |
| Belgique | 1 |
| Irlande | 1 |
| Pays-Bas | 1 |
| Suède | 1 |
| Total | 6 |

Salaire net mensuel (primes incluses) des diplômés occupant un emploi à temps plein en France, hors non réponses

Nb non réponse : 9

| | Effectif | % |
|------------------------|-----------|---------------|
| Entre 1 500€ et 1 999€ | 1 | 1,8% |
| Entre 2 000€ et 2 499€ | 18 | 31,6% |
| Entre 2 500€ et 2 999€ | 22 | 38,6% |
| Entre 3 000€ et 3 999€ | 14 | 24,6% |
| 4 000€ et plus | 2 | 3,5% |
| Total | 57 | 100,0% |

| | |
|-----------------------------------|---------|
| Salaire net mensuel moyen | 2 755 € |
| Salaire net mensuel médian | 2 540 € |

Employeur

| | Effectif | % |
|---|-----------|---------------|
| Une entreprise privée | 59 | 80,8% |
| La fonction publique (d'Etat, territoriale ou hospitalière) | 8 | 11,0% |
| Une association ou un organisme à but non lucratif | 3 | 4,1% |
| Vous-même (indépendant, autoentrepreneur, profession libérale, freelance) | 3 | 4,1% |
| Total | 73 | 100,0% |

Adéquation formation-emploi

Diplômés en emploi n'ayant pas poursuivi ou repris d'études

| L'emploi que vous occupez au 1er décembre 2022 correspond-il à un niveau bac+5 ? | Effectif | % |
|--|-----------|---------------|
| Tout à fait | 59 | 80,8% |
| Plutôt oui | 13 | 17,8% |
| Plutôt non | 1 | 1,4% |
| Total | 73 | 100,0% |

| L'emploi que vous occupez au 1er décembre 2022 correspond-il à votre domaine de formation ? | Effectif | % |
|---|-----------|---------------|
| Tout à fait | 56 | 76,7% |
| Plutôt oui | 15 | 20,5% |
| Pas du tout | 2 | 2,7% |
| Total | 73 | 100,0% |

Satisfaction par rapport à l'emploi occupé

Diplômés en emploi n'ayant pas poursuivi ou repris d'études

| | Tout à fait | Plutôt oui | Plutôt non | Total |
|---|-------------|------------|------------|-----------|
| Etes-vous satisfait(e) dans votre emploi des missions à accomplir ? | 50 | 21 | 2 | 73 |
| % | 68,5% | 28,8% | 2,7% | 100,0% |

| | Tout à fait | Plutôt oui | Plutôt non | Total |
|---|-------------|------------|------------|-----------|
| Etes-vous satisfait(e) dans votre emploi de votre niveau de responsabilités ? | 48 | 19 | 6 | 73 |
| % | 65,8% | 26,0% | 8,2% | 100,0% |

| | Tout à fait | Plutôt oui | Plutôt non | Pas du tout | Total |
|--|-------------|------------|------------|-------------|-----------|
| Etes-vous satisfait(e) dans votre emploi de votre niveau de rémunération ? | 27 | 29 | 13 | 4 | 73 |
| % | 37,0% | 39,7% | 17,8% | 5,5% | 100,0% |

Satisfaction par rapport à la formation

Sur une échelle de 0 à 10, recommanderiez-vous ce master ?

| | 0 | 1 | 2 | 3 | 4 | 5 | 6 | 7 | 8 | 9 | 10 | Total |
|----------|------|------|------|------|------|------|------|-------|-------|-------|-------|-----------|
| Effectif | 0 | 0 | 1 | 0 | 1 | 1 | 4 | 12 | 30 | 14 | 31 | 94 |
| % | 0,0% | 0,0% | 1,1% | 0,0% | 1,1% | 1,1% | 4,3% | 12,8% | 31,9% | 14,9% | 33,0% | 100,0% |

| | |
|---------|-----|
| Moyenne | 8,5 |
|---------|-----|