

Le devenir des diplômés de Master 2020 30 mois après l'obtention du diplôme

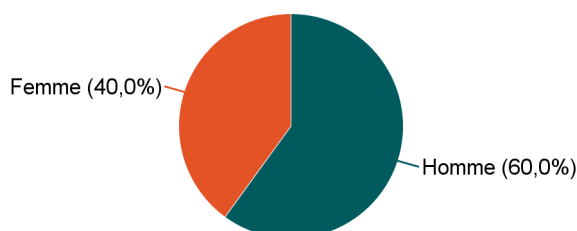
Mention : Master Ingénierie Technico-commerciale

Lancement de l'enquête	Relances téléphoniques	Traitement de l'enquête	Diffusion des résultats
Décembre 2022	Janvier à avril 2023	Octobre 2023	Janvier 2024

Parcours	Nombre de diplômés	Nombre de répondants	Taux de réponse
M2 prcs Ingénierie Technico-commerciale	16	5	31,3%
Total :	16	5	31,3%

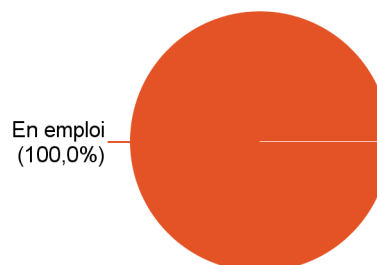
Caractéristiques des répondants

Genre	Effectif
Femme	2
Homme	3
Total	5



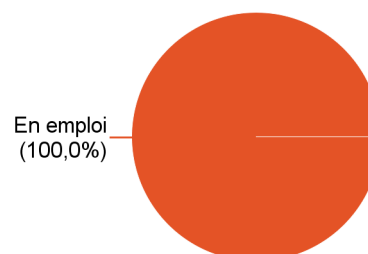
Situation des répondants au moment de l'enquête - décembre 2022

	Effectif
En emploi	5
Total	5



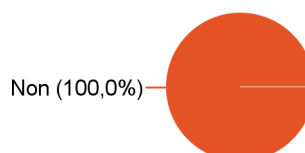
Hors poursuite d'études

	Effectif
En emploi	5
Total	5



Poursuite d'études après l'obtention du diplôme

	Effectif
Non	5
Total	5



Caractéristiques de l'emploi occupé en décembre 2022

Diplômés en emploi n'ayant pas poursuivi ou repris d'études

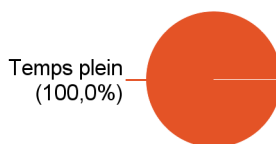
Statut de l'emploi	Effectif
CDI	5
Total	5

Catégorie socio-professionnelle	Effectif
Ingénieur, cadre, prof. intellectuelles sup.	5
Total	5

Intitulé de l'emploi

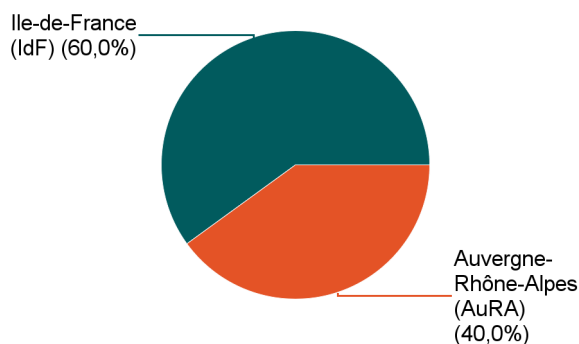
Délégué vétérinaire	1
Ingénieur technico-commercial	1
Ingénieur technico-commercial domaine pharmaceutique	1
Responsable développement France et Suisse	1
Responsable médicale en cancérologie	1
Total	5

Temps de travail



	Effectif
Temps plein	5
Total	5

Lieu de travail



	Effectif
Ile-de-France (IdF)	3
Auvergne-Rhône-Alpes (AuRA)	2
Total	5

Employeur

	Effectif
Une entreprise privée	5
Total	5

Salaire net mensuel (primes incluses) des diplômés occupant un emploi à temps plein en France, hors non réponses

Nb non réponse : 0

	Effectif
Entre 2 000€ et 2 499€	3
4 000€ et plus	2
Total	5

Salaire net mensuel moyen	3 240 €
Salaire net mensuel médian	2 300 €

Adéquation formation-emploi

Diplômés en emploi n'ayant pas poursuivi ou repris d'études

L'emploi que vous occupez au 1er décembre 2022 correspond-il à un niveau bac+5 ?	Effectif
Tout à fait	4
Plutôt non	1
Total	5

L'emploi que vous occupez au 1er décembre 2022 correspond-il à votre domaine de formation ?	Effectif
Tout à fait	4
Plutôt non	1
Total	5

Satisfaction par rapport à l'emploi occupé

Diplômés en emploi n'ayant pas poursuivi ou repris d'études

	Tout à fait	Plutôt oui	Total
Etes-vous satisfait(e) dans votre emploi des missions à accomplir ?	2	3	5

	Tout à fait	Plutôt oui	Total
Etes-vous satisfait(e) dans votre emploi de votre niveau de responsabilités ?	2	3	5

	Tout à fait	Plutôt oui	Plutôt non	Pas du tout	Total
Etes-vous satisfait(e) dans votre emploi de votre niveau de rémunération ?	1	2	1	1	5

Satisfaction par rapport à la formation

Sur une échelle de 0 à 10, recommanderiez-vous ce master ?

	0	1	2	3	4	5	6	7	8	9	10	Total
Effectif	0	0	0	0	0	0	0	1	2	1	1	5

Moyenne	8,4
---------	-----