

Le devenir des diplômés de Master 2020 30 mois après l'obtention du diplôme

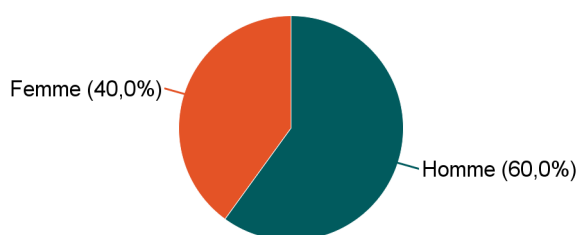
Mention : Master Mathématiques et applications

Lancement de l'enquête	Relances téléphoniques	Traitement de l'enquête	Diffusion des résultats
Décembre 2022	Janvier à avril 2023	Octobre 2023	Janvier 2024

Parcours	Nombre de diplômés	Nombre de répondants	Taux de réponse
M2 Mathématiques et applications prcs Mathématiques avancées	17	6	35,3%
M2 Mathématiques et applications prcs Maths générales	23	14	60,9%
Total :	40	20	50,0%

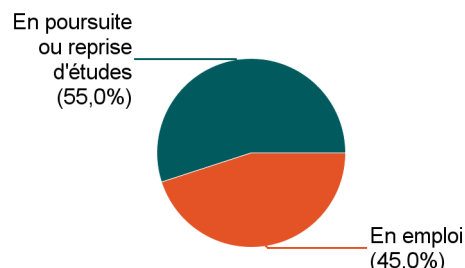
Caractéristiques des répondants

Genre	Effectif
Femme	8
Homme	12
Total	20



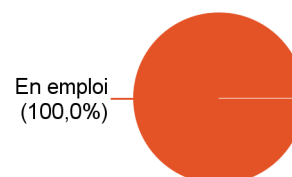
Situation des répondants au moment de l'enquête - décembre 2022

	Effectif
En poursuite ou reprise d'études	11
En emploi	9
Total	20



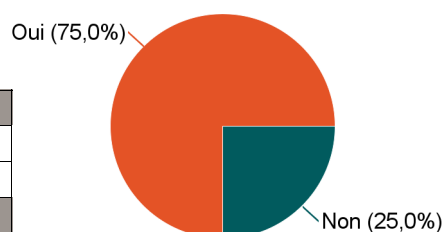
Hors poursuite d'études

	Effectif
En emploi	5
Total	5



Poursuite d'études après l'obtention du diplôme

	Effectif
Oui	15
Non	5
Total	20



Poursuite d'études :	Effectif
En 2020-21 uniquement	3
En 2020-2021 et en 2021-2022	1
En 2020-2021, en 2021-2022 et en 2022-2023	10
En 2021-2022 et en 2022-2023	1
Total	15

Caractéristiques de l'emploi occupé en décembre 2022

Diplômés en emploi n'ayant pas poursuivi ou repris d'études

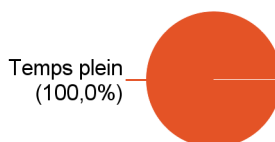
Statut de l'emploi	Effectif
Fonctionnaire	5
Total	5

Catégorie socio-professionnelle	Effectif
Ingénieur, cadre, prof. intellectuelles sup.	5
Total	5

Intitulé de l'emploi

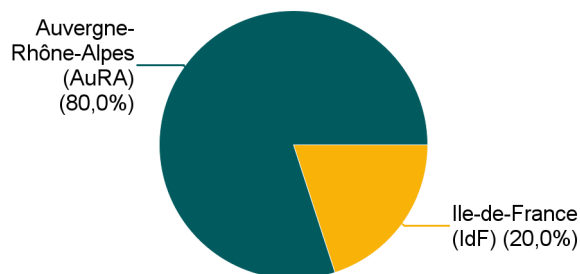
Professeur agrégé de mathématiques	1
Professeur agrégé du second degré	1
Professeur certifié de la fonction publique	1
Professeur de mathématiques	1
Professeur du second degré	1
Total	5

Temps de travail



	Effectif
Temps plein	5
Total	5

Lieu de travail



	Effectif
Auvergne-Rhône-Alpes (AuRA)	4
Ile-de-France (IdF)	1
Total	5

Salaire net mensuel (primes incluses) des diplômés occupant un emploi à temps plein en France, hors non réponses

Nb non réponse : 3

	Effectif
Entre 1 500€ et 1 999€	1
Entre 2 000€ et 2 499€	1
Total	2

Employeur

	Effectif
La fonction publique (d'Etat, territoriale ou hospitalière)	5
Total	5

Adéquation formation-emploi

Diplômés en emploi n'ayant pas poursuivi ou repris d'études

L'emploi que vous occupez au 1er décembre 2022 correspond-il à un niveau bac+5 ?	Effectif
Tout à fait	5
Total	5

L'emploi que vous occupez au 1er décembre 2022 correspond-il à votre domaine de formation ?	Effectif
Tout à fait	5
Total	5

Satisfaction par rapport à l'emploi occupé

Diplômés en emploi n'ayant pas poursuivi ou repris d'études

	Tout à fait	Plutôt oui	Total
Etes-vous satisfait(e) dans votre emploi des missions à accomplir ?	3	2	5

	Tout à fait	Plutôt oui	Total
Etes-vous satisfait(e) dans votre emploi de votre niveau de responsabilités ?	3	2	5

	Tout à fait	Plutôt oui	Pas du tout	Total
Etes-vous satisfait(e) dans votre emploi de votre niveau de rémunération ?	2	2	1	5

Satisfaction par rapport à la formation

Sur une échelle de 0 à 10, recommanderiez-vous ce master ?

	0	1	2	3	4	5	6	7	8	9	10	Total
Effectif	0	0	0	0	0	0	0	2	8	4	6	20
%	0,0%	0,0%	0,0%	0,0%	0,0%	0,0%	0,0%	10,0%	40,0%	20,0%	30,0%	100,0%

Moyenne	8,7
---------	-----