

Le devenir des diplômés de Master 2019

30 mois après l'obtention du diplôme

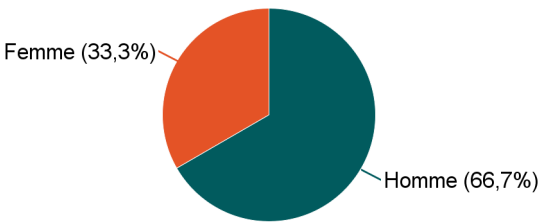
Mention : Master Mathématiques appliquées, statistique

Lancement de l'enquête	Relances téléphoniques	Traitement de l'enquête	Diffusion des résultats
Décembre 2021	Janvier à avril 2022	Octobre 2022	Novembre 2022

Parcours	Nombre de diplômés	Nombre de répondants	Taux de réponse
M2 Mathématiques appliquées, statistique prcs Data science	12	8	66,7%
M2 Mathématiques appliquées, statistique prcs Math en action	21	16	76,2%
M2 Mathématiques appliquées, Stat prcs Stat info et tech num	15	9	60,0%
Total :	48	33	68,8%

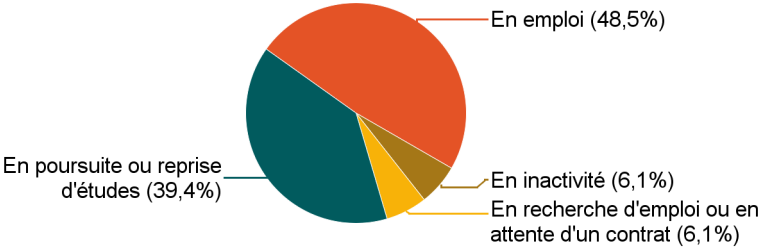
Caractéristiques des répondants

Genre	Effectif
Femme	11
Homme	22
Total	33



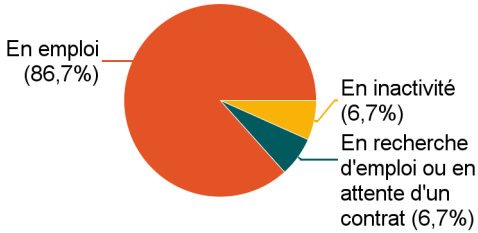
Situation des répondants au moment de l'enquête - décembre 2021

	Effectif
En emploi	16
En poursuite ou reprise d'études	13
En recherche d'emploi ou en attente d'un contrat	2
En inactivité	2
Total	33

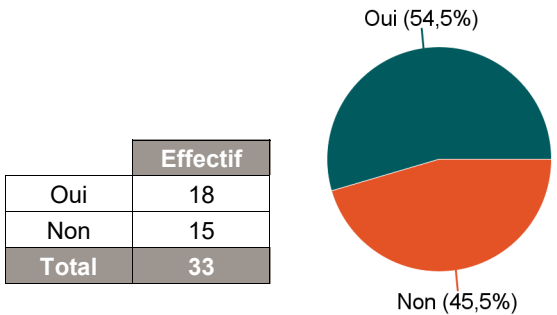


Hors poursuite d'études

	Effectif
En emploi	13
En recherche d'emploi ou en attente d'un contrat	1
En inactivité	1
Total	15



Poursuite d'études après l'obtention du diplôme



Poursuite d'études :	Effectif
En 2019-2020 uniquement	2
En 2019-2020 et 2020-2021	1
En 2019-2020 et 2021-2022	1
En 2019-2020, 2020-2021 et 2021-2022	8
En 2020-2021 uniquement	2
En 2020-2021 et 2021-2022	4
Total	18

Caractéristiques de l'emploi occupé en décembre 2021

Diplômés en emploi n'ayant pas poursuivi ou repris d'études

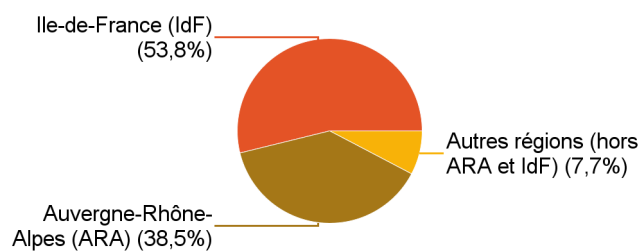
Statut de l'emploi	Effectif
CDI	10
Fonctionnaire	2
Intérimaire	1
Total	13

Catégorie socio-professionnelle	Effectif
Ingénieur, cadre, prof. intellectuelles sup.	12
Ouvrier	1
Total	13

Intitulé de l'emploi

	Effectif
Data scientist	2
Biostatisticienne clinique	1
Chargée d'études	1
Consultant BI	1
Consultant data	1
Consultante d'application	1
Consultant en informatique	1
Développeur	1
Ingénieur d'application	1
Professeur	1
Professeur agrégé	1
Non précisé	1
Total	13

Lieu de travail



	Effectif
Ile-de-France (IdF)	7
Auvergne-Rhône-Alpes (ARA)	5
Autres régions (hors ARA et IdF)	1
Total	13

Employeur

	Effectif
Une entreprise privée	11
La fonction publique	2
Total	13

Temps de travail



	Effectif
Temps plein	11
Temps partiel	2
Total	13

Salaire net mensuel (primes incluses) des diplômés occupant un emploi à temps plein

	Effectif
Entre 1 500€ et 1 999€	2
Entre 2 000€ et 2 499€	3
Entre 2 500€ et 2 999€	5
Entre 3 000€ et 3 999€	1
Total	11

Salaire net mensuel moyen	2 441 €
Salaire net mensuel médian	2 500 €

Adéquation formation-emploi

Diplômés en emploi n'ayant pas poursuivi ou repris d'études

L'emploi que vous occupez au 1er décembre 2020 correspond-il à un niveau bac+5 ?	Effectif
Tout à fait	9
Plutôt oui	3
Pas du tout	1
Total	13

L'emploi que vous occupez au 1er décembre 2020 correspond-il à votre domaine de formation ?	Effectif
Tout à fait	8
Plutôt oui	3
Pas du tout	2
Total	13

Satisfaction par rapport à l'emploi occupé

Diplômés en emploi n'ayant pas poursuivi ou repris d'études

	Tout à fait	Plutôt oui	Plutôt non	Pas du tout	Total
Etes-vous satisfait(e) dans votre emploi des missions à accomplir ?	7	4	1	1	13

	Tout à fait	Plutôt oui	Plutôt non	Pas du tout	Total
Etes-vous satisfait(e) dans votre emploi de votre niveau de responsabilités ?	8	3	1	1	13

	Tout à fait	Plutôt oui	Plutôt non	Pas du tout	Total
Etes-vous satisfait(e) dans votre emploi de votre niveau de rémunération ?	5	4	3	1	13

Satisfaction par rapport à la formation

Sur une échelle de 0 à 10, recommanderiez-vous ce master ? *

	0	1	2	3	4	5	6	7	8	9	10	Total
Effectif	1	0	0	1	1	0	2	6	3	6	12	32
%	3,1%	0,0%	0,0%	3,1%	3,1%	0,0%	6,3%	18,8%	9,4%	18,8%	37,5%	100,0%

* 1 non réponse

Moyenne	8,1
---------	-----