

# Le devenir des diplômés de Master 2020 30 mois après l'obtention du diplôme

## Mention : Master Mathématiques appliquées, statistique

Lancement de l'enquête	Relances téléphoniques	Traitement de l'enquête	Diffusion des résultats
Décembre 2022	Janvier à avril 2023	Octobre 2023	Janvier 2024

Parcours	Nombre de diplômés	Nombre de répondants	Taux de réponse
M2 Mathématiques appliquées, statistique prcs Data science	11	3	27,3%
M2 Mathématiques appliquées, statistique prcs Math en action	20	9	45,0%
M2 Mathématiques appliquées, Stat prcs Stat info et tech num	17	12	70,6%
<b>Total :</b>	<b>48</b>	<b>24</b>	<b>50,0%</b>

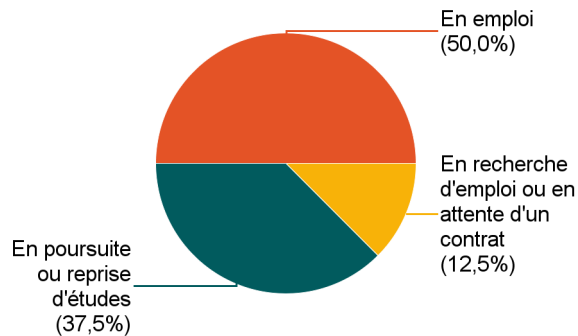
### Caractéristiques des répondants

Genre	Effectif
Femme	12
Homme	12
<b>Total</b>	<b>24</b>



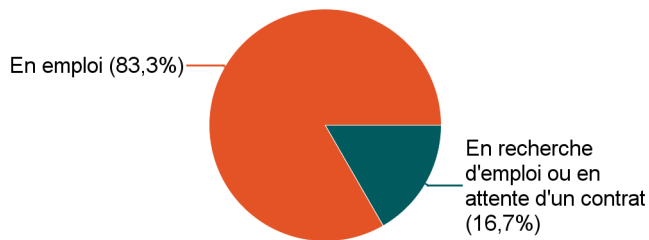
### Situation des répondants au moment de l'enquête - décembre 2022

	Effectif
En emploi	12
En poursuite ou reprise d'études	9
En recherche d'emploi ou en attente d'un contrat	3
<b>Total</b>	<b>24</b>

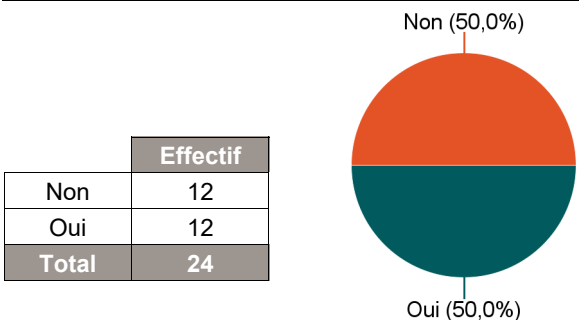


### Hors poursuite d'études

	Effectif
En emploi	10
En recherche d'emploi ou en attente d'un contrat	2
<b>Total</b>	<b>12</b>



### Poursuite d'études après l'obtention du diplôme



Poursuite d'études :	Effectif
En 2020-2021, en 2021-2022 et en 2022-2023	7
En 2021-2022 uniquement	3
En 2021-2022 et en 2022-2023	2
<b>Total</b>	<b>12</b>

## Caractéristiques de l'emploi occupé en décembre 2022

### Diplômés en emploi n'ayant pas poursuivi ou repris d'études

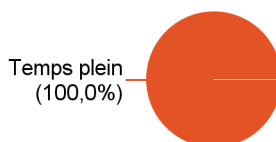
Statut de l'emploi	Effectif
CDI	5
CDD	2
Profession libérale, indépendant, chef d'entreprise, autoentrepreneur	1
CDI de chantier, CDI de mission	1
Intérimaire	1
<b>Total</b>	<b>10</b>

Catégorie socio-professionnelle	Effectif
Ingénieur, cadre, prof. intellectuelles sup.	9
Artisan, commerçant, chef d'entreprise	1
<b>Total</b>	<b>10</b>

#### Intitulé de l'emploi

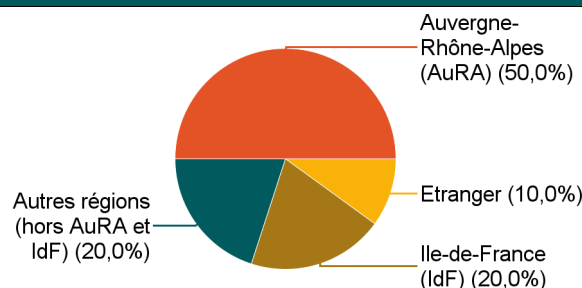
Data Scientist	3
Statisticien	3
Chef d'entreprise	1
Ingenieur-chercheur	1
Ingénieur statisticien	1
Manager Équipe Data	1
<b>Total</b>	<b>10</b>

#### Temps de travail



	Effectif
Temps plein	10
<b>Total</b>	<b>10</b>

#### Lieu de travail



	Effectif
Auvergne-Rhône-Alpes (AuRA)	5
Autres régions (hors AuRA et IdF)	2
Ile-de-France (IdF)	2
<b>Etranger</b>	<b>1</b>
<b>Total</b>	<b>10</b>

<b>Etranger (pays)</b>	Effectif
Suisse	1
<b>Total</b>	<b>1</b>

#### Salaire net mensuel (primes incluses) des diplômés occupant un emploi à temps plein en France, hors non réponses

Nb non réponse : 2

	Effectif
Entre 1 500€ et 1 999€	1
Entre 2 000€ et 2 499€	2
Entre 2 500€ et 2 999€	2
Entre 3 000€ et 3 999€	2
<b>Total</b>	<b>7</b>

<b>Salaire net mensuel moyen</b>	2 602 €
<b>Salaire net mensuel médian</b>	2 500 €

#### Employeur

	Effectif
Une entreprise privée	7
La fonction publique (d'Etat, territoriale ou hospitalière)	1
Une entreprise publique (La Poste, SNCF, EDF, France Télévisions...)	1
Vous-même (indépendant, autoentrepreneur, profession libérale, freelance)	1
<b>Total</b>	<b>10</b>

## Adéquation formation-emploi

Diplômés en emploi n'ayant pas poursuivi ou repris d'études

L'emploi que vous occupez au 1er décembre 2022 correspond-il à un niveau bac+5 ?	Effectif
Tout à fait	8
Plutôt oui	1
Plutôt non	1
<b>Total</b>	<b>10</b>

L'emploi que vous occupez au 1er décembre 2022 correspond-il à votre domaine de formation ?	Effectif
Tout à fait	8
Plutôt oui	2
<b>Total</b>	<b>10</b>

## Satisfaction par rapport à l'emploi occupé

Diplômés en emploi n'ayant pas poursuivi ou repris d'études

	Tout à fait	Plutôt oui	Pas du tout	Total
Etes-vous satisfait(e) dans votre emploi des missions à accomplir ?	5	4	1	<b>10</b>

	Tout à fait	Plutôt oui	Total
Etes-vous satisfait(e) dans votre emploi de votre niveau de responsabilités ?	5	5	<b>10</b>

	Tout à fait	Plutôt oui	Pas du tout	Total
Etes-vous satisfait(e) dans votre emploi de votre niveau de rémunération ?	6	3	1	<b>10</b>

## Satisfaction par rapport à la formation

Sur une échelle de 0 à 10, recommanderiez-vous ce master ?

	0	1	2	3	4	5	6	7	8	9	10	Total
Effectif	0	0	0	0	0	1	3	4	7	2	7	<b>24</b>
%	0,0%	0,0%	0,0%	0,0%	0,0%	4,2%	12,5%	16,7%	29,2%	8,3%	29,2%	100,0%

Moyenne	8,1
---------	-----