

Le devenir des diplômés de Master 2020 30 mois après l'obtention du diplôme

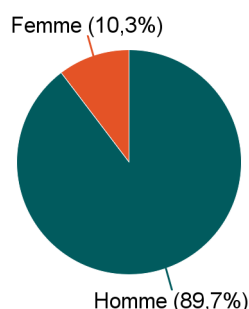
Mention : Master Mécanique

Lancement de l'enquête	Relances téléphoniques	Traitement de l'enquête	Diffusion des résultats
Décembre 2022	Janvier à avril 2023	Octobre 2023	Janvier 2024

Parcours	Nombre de diplômés	Nombre de répondants	Taux de réponse
M2 Mécanique prcs Biomécanique	18	5	27,8%
M2 Mécanique prcs Mécaniques des fluides et énergétique	11	6	54,5%
M2 Mécanique prcs Modélisation et applications en mécanique	28	16	57,1%
M2 Robotique pour l'industrie du futur	7	2	28,6%
Total :	64	29	45,3%

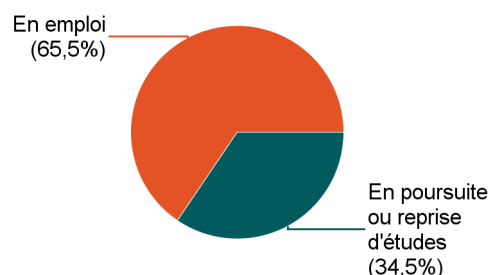
Caractéristiques des répondants

Genre	Effectif
Femme	3
Homme	26
Total	29



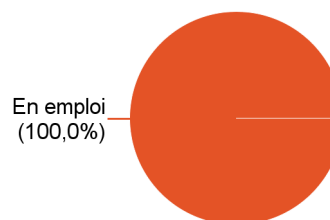
Situation des répondants au moment de l'enquête - décembre 2022

	Effectif
En emploi	19
En poursuite ou reprise d'études	10
Total	29

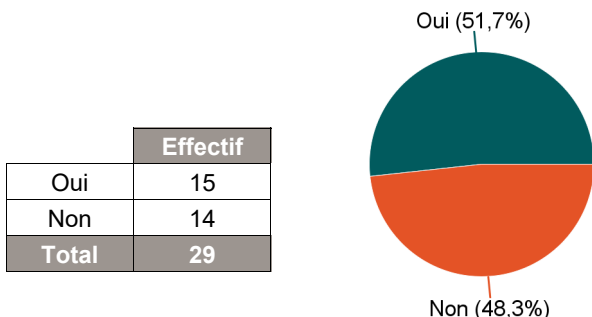


Hors poursuite d'études

	Effectif
En emploi	14
Total	14



Poursuite d'études après l'obtention du diplôme



Poursuite d'études :	Effectif
En 2020-21 uniquement	3
En 2020-2021, en 2021-2022 et en 2022-2023	7
En 2021-2022 uniquement	2
En 2021-2022 et en 2022-2023	2
En 2022-2023 uniquement	1
Total	15

Caractéristiques de l'emploi occupé en décembre 2022

Diplômés en emploi n'ayant pas poursuivi ou repris d'études

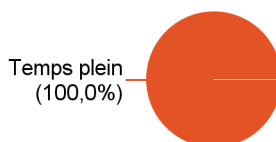
Statut de l'emploi	Effectif
CDI	13
Profession libérale, indépendant, chef d'entreprise, autoentrepreneur	1
Total	14

Catégorie socio-professionnelle	Effectif
Ingénieur, cadre, prof. intellectuelles sup.	13
Profession libérale	1
Total	14

Intitulé de l'emploi

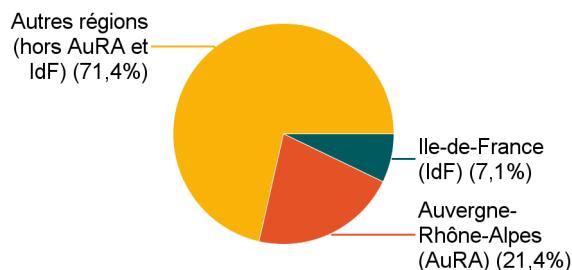
Informatique industrielle	1
Ingénieur calcul en crash en prestation	1
Ingénieur calculs	1
Ingénieur chargé d'affaires	1
Ingénieur Consultant en Mécanique	1
Ingénieur en calcul de structure	1
Ingénieur Graduate program	1
Ingénieur informatique	1
Ingénieur IVVQ	1
Ingénieur prestataire	1
Ingenieur Recherche et Développement calculs mécaniques	1
Ingénieur simulation procédé et produit	1
Pédicure podologue	1
Vétérinaire technique	1
Total	14

Temps de travail



	Effectif
Temps plein	14
Total	14

Lieu de travail



	Effectif
Autres régions (hors AuRA et IdF)	10
Auvergne-Rhône-Alpes (AuRA)	3
Ile-de-France (IdF)	1
Total	14

Salaire net mensuel (primes incluses) des diplômés occupant un emploi à temps plein en France, hors non réponses

Nb non réponse : 1

	Effectif
Entre 1 500€ et 1 999€	1
Entre 2 000€ et 2 499€	9
Entre 2 500€ et 2 999€	1
Entre 3 000€ et 3 999€	2
Total	13

Salaire net mensuel moyen	2 357 €
Salaire net mensuel médian	2 300 €

Employeur

	Effectif
Une entreprise privée	13
Vous-même (indépendant, autoentrepreneur, profession libérale, freelance)	1
Total	14

Adéquation formation-emploi

Diplômés en emploi n'ayant pas poursuivi ou repris d'études

L'emploi que vous occupez au 1er décembre 2022 correspond-il à un niveau bac+5 ?	Effectif
Tout à fait	11
Plutôt oui	2
Pas du tout	1
Total	14

L'emploi que vous occupez au 1er décembre 2022 correspond-il à votre domaine de formation ?	Effectif
Tout à fait	5
Plutôt oui	4
Plutôt non	3
Pas du tout	2
Total	14

Satisfaction par rapport à l'emploi occupé

Diplômés en emploi n'ayant pas poursuivi ou repris d'études

	Tout à fait	Plutôt oui	Total
Etes-vous satisfait(e) dans votre emploi des missions à accomplir ?	9	5	14

	Tout à fait	Plutôt oui	Total
Etes-vous satisfait(e) dans votre emploi de votre niveau de responsabilités ?	10	4	14

	Tout à fait	Plutôt oui	Plutôt non	Total
Etes-vous satisfait(e) dans votre emploi de votre niveau de rémunération ?	4	5	5	14

Satisfaction par rapport à la formation

Sur une échelle de 0 à 10, recommanderiez-vous ce master ?

	0	1	2	3	4	5	6	7	8	9	10	Total
Effectif	0	0	1	1	0	1	0	9	7	3	7	29
%	0,0%	0,0%	3,4%	3,4%	0,0%	3,4%	0,0%	31,0%	24,1%	10,3%	24,1%	100,0%

Moyenne	7,8
---------	-----