

# Le devenir des diplômés de Master 2019

## 30 mois après l'obtention du diplôme

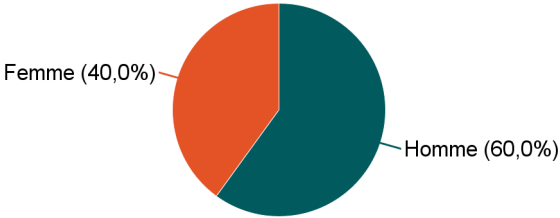
Mention : Master MEEF 2nd degré prépa CAPES

Lancement de l'enquête	Relances téléphoniques	Traitement de l'enquête	Diffusion des résultats
Décembre 2021	Janvier à avril 2022	Octobre 2022	Novembre 2022

Parcours	Nombre de diplômés	Nombre de répondants	Taux de réponse
M2 MEEF 2nd degré Prépa CAPES Mathématiques - Parcours A	15	10	66,7%
M2 MEEF 2nd degré Prépa CAPES Sciences Phys Chim - Prcs A	11	8	72,7%
M2 MEEF 2nd degré Prépa CAPES SVT - Parcours A	10	7	70,0%
<b>Total :</b>	<b>36</b>	<b>25</b>	<b>69,4%</b>

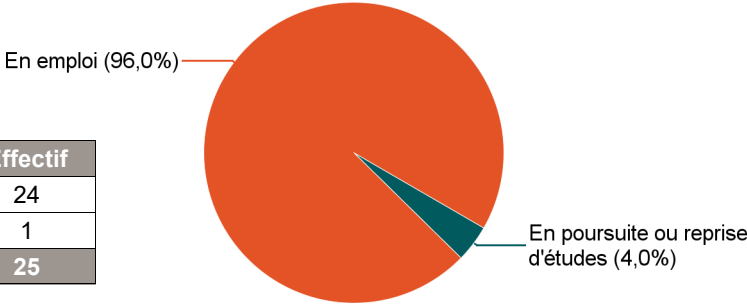
### Caractéristiques des répondants

Genre	Effectif
Femme	10
Homme	15
<b>Total</b>	<b>25</b>



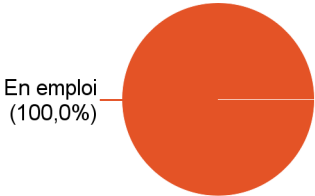
### Situation des répondants au moment de l'enquête - décembre 2021

	Effectif
En emploi	24
En poursuite ou reprise d'études	1
<b>Total</b>	<b>25</b>



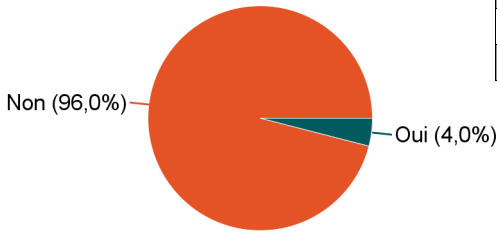
### Hors poursuite d'études

	Effectif
En emploi	24
<b>Total</b>	<b>24</b>



### Poursuite d'études après l'obtention du diplôme

	Effectif
Non	24
Oui	1
<b>Total</b>	<b>25</b>



Poursuite d'études :	Effectif
En 2020-2021 et 2021-2022	1
<b>Total</b>	<b>1</b>

## Caractéristiques de l'emploi occupé en décembre 2021

### Diplômés en emploi n'ayant pas poursuivi ou repris d'études

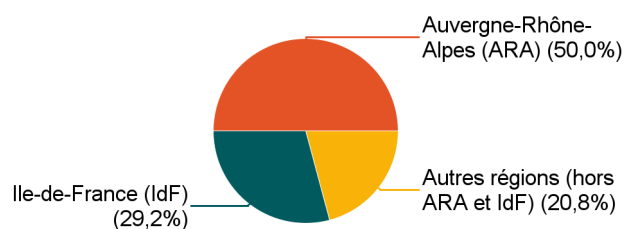
Statut de l'emploi	Effectif	%
Fonctionnaire	23	95,8%
CDI	1	4,2%
<b>Total</b>	<b>24</b>	<b>100,0%</b>

Catégorie socio-professionnelle	Effectif	%
Ingénieur, cadre, prof. intellectuelles sup.	23	95,8%
Technicien, agent de maîtrise	1	4,2%
<b>Total</b>	<b>24</b>	<b>100,0%</b>

#### Intitulé de l'emploi

	Effectif
Professeure de mathématiques	6
Professeur	5
Professeur de SVT	5
Professeur de mathématiques	3
Professeur de physique-chimie	2
Professeure de physique-chimie	2
Professeure	1
<b>Total</b>	<b>24</b>

#### Lieu de travail

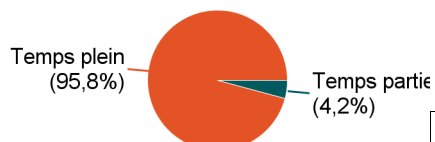


	Effectif
Auvergne-Rhône-Alpes (ARA)	12
Ile-de-France (IdF)	7
Autres régions (hors ARA et IdF)	5
<b>Total</b>	<b>24</b>

#### Employeur

	Effectif	%
La fonction publique	23	95,8%
Une entreprise privée	1	4,2%
<b>Total</b>	<b>24</b>	<b>100,0%</b>

#### Temps de travail



	Effectif
Temps plein	23
Temps partiel	1
<b>Total</b>	<b>24</b>

#### Salaire net mensuel (primes incluses) des diplômés occupant un emploi à temps plein

	Effectif	%
Entre 1 500€ et 1 999€	15	65,2%
Entre 2 000€ et 2 499€	4	17,4%
4 000€ et plus	1	4,3%
Non réponse	3	13,0%
<b>Total</b>	<b>23</b>	<b>100,0%</b>

Salaire net mensuel moyen	1 991 €
Salaire net mensuel médian	1 824 €

## Adéquation formation-emploi

### Diplômés en emploi n'ayant pas poursuivi ou repris d'études

L'emploi que vous occupez au 1er décembre 2020 correspond-il à un niveau bac+5 ?	Effectif	%
Tout à fait	22	91,7%
Plutôt oui	2	8,3%
<b>Total</b>	<b>24</b>	<b>100,0%</b>

L'emploi que vous occupez au 1er décembre 2020 correspond-il à votre domaine de formation ?	Effectif	%
Tout à fait	21	87,5%
Plutôt oui	3	12,5%
<b>Total</b>	<b>24</b>	<b>100,0%</b>

## Satisfaction par rapport à l'emploi occupé

### Diplômés en emploi n'ayant pas poursuivi ou repris d'études

	Tout à fait	Plutôt oui	Plutôt non	Total
Etes-vous satisfait(e) dans votre emploi des missions à accomplir ?	15	8	1	<b>24</b>
%	62,5%	33,3%	4,2%	100,0%

	Tout à fait	Plutôt oui	Plutôt non	Total
Etes-vous satisfait(e) dans votre emploi de votre niveau de responsabilités ?	16	6	2	<b>24</b>
%	66,7%	25,0%	8,3%	100,0%

	Tout à fait	Plutôt oui	Plutôt non	Pas du tout	Total
Etes-vous satisfait(e) dans votre emploi de votre niveau de rémunération ?	2	12	6	4	<b>24</b>
%	8,3%	50,0%	25,0%	16,7%	100,0%

## Satisfaction par rapport à la formation

Sur une échelle de 0 à 10, recommanderiez-vous ce master ?

	0	1	2	3	4	5	6	7	8	9	10	Total
Effectif	1	0	0	0	0	1	0	5	9	4	5	<b>25</b>
%	4,0%	0,0%	0,0%	0,0%	0,0%	4,0%	0,0%	20,0%	36,0%	16,0%	20,0%	<b>100,0%</b>

Moyenne	7,9
---------	-----