

Le devenir des diplômés de Master 2019

30 mois après l'obtention du diplôme

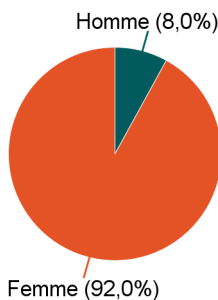
Mention : Master MEEF Encadrement éducatif CPE

Lancement de l'enquête	Relances téléphoniques	Traitement de l'enquête	Diffusion des résultats
Décembre 2021	Janvier à avril 2022	Octobre 2022	Novembre 2022

Parcours	Nombre de diplômés	Nombre de répondants	Taux de réponse
Master 2 MEEF Encadrement Educatif CPE - Parcours A	9	6	66,7%
Master 2 MEEF Encadrement Educatif CPE - Parcours B	27	19	70,4%
Total :	36	25	69,4%

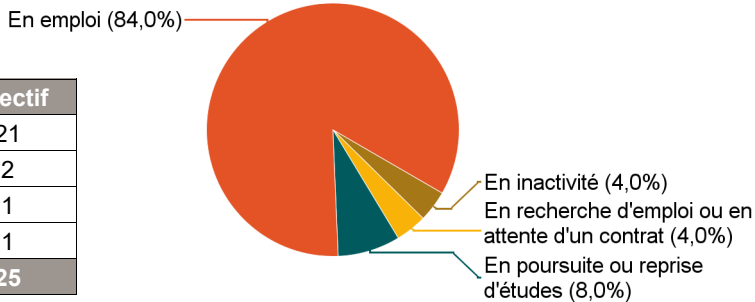
Caractéristiques des répondants

Genre	Effectif
Femme	23
Homme	2
Total	25



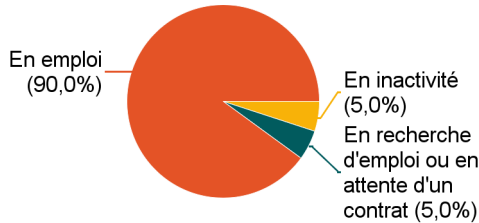
Situation des répondants au moment de l'enquête - décembre 2021

	Effectif
En emploi	21
En poursuite ou reprise d'études	2
En recherche d'emploi ou en attente d'un contrat	1
En inactivité	1
Total	25



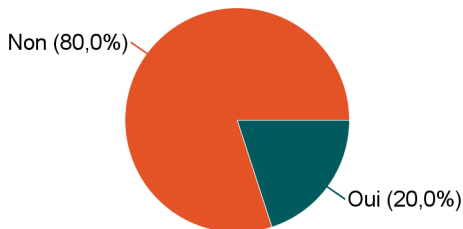
Hors poursuite d'études

	Effectif
En emploi	18
En recherche d'emploi ou en attente d'un contrat	1
En inactivité	1
Total	20



Poursuite d'études après l'obtention du diplôme

	Effectif
Non	20
Oui	5
Total	25



Poursuite d'études :	Effectif
En 2019-2020 uniquement	2
En 2020-2021 uniquement	1
En 2020-2021 et 2021-2022	2
Total	5

Caractéristiques de l'emploi occupé en décembre 2021

Diplômés en emploi n'ayant pas poursuivi ou repris d'études

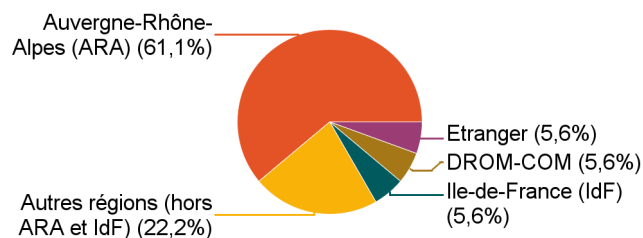
Statut de l'emploi	Effectif	%
Fonctionnaire	10	55,6%
CDD	5	27,8%
CDI	2	11,1%
Profession libérale, indépendant, chef d'entreprise, autoentrepreneur	1	5,6%
Total	18	100,0%

Catégorie socio-professionnelle	Effectif	%
Ingénieur, cadre, prof. intellectuelles sup.	9	50,0%
Technicien, agent de maîtrise	6	33,3%
Employé	2	11,1%
Profession libérale	1	5,6%
Total	18	100,0%

Intitulé de l'emploi

	Effectif
Conseillère principale d'éducation	8
Assistante d'éducation	4
Coordinatrice pédagogique	1
Coordinatrice sociale	1
Formatrice et intervenante à domicile	1
Gestionnaire des intervenants	1
Responsable d'accueils périscolaires	1
Superviseur de l'internat	1
Total	18

Lieu de travail



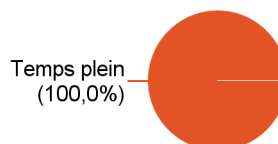
	Effectif
Auvergne-Rhône-Alpes (ARA)	11
Autres régions (hors ARA et IdF)	4
Ile-de-France (IdF)	1
DROM-COM	1
Etranger	1
Total	18

Etranger (pays)	Effectif
Italie	1
Total	1

Employeur

	Effectif	%
La fonction publique	14	77,8%
Une entreprise privée	2	11,1%
Une association ou un organisme à but non lucratif	1	5,6%
Vous-même	1	5,6%
Total	18	100,0%

Temps de travail



	Effectif
Temps plein	18
Total	18

Salaire net mensuel (primes incluses) des diplômés occupant un emploi à temps plein

	Effectif	%
Moins de 1 500€	4	22,2%
Entre 1 500€ et 1 999€	9	50,0%
Entre 2 000€ et 2 499€	1	5,6%
Non réponse	4	22,2%
Total	18	100,0%

Salaire net mensuel moyen	1 704 €
Salaire net mensuel médian	1 800 €

Adéquation formation-emploi

Diplômés en emploi n'ayant pas poursuivi ou repris d'études

L'emploi que vous occupez au 1er décembre 2020 correspond-il à un niveau bac+5 ?	Effectif	%
Tout à fait	7	38,9%
Plutôt oui	6	33,3%
Plutôt non	1	5,6%
Pas du tout	4	22,2%
Total	18	100,0%

L'emploi que vous occupez au 1er décembre 2020 correspond-il à votre domaine de formation ?	Effectif	%
Tout à fait	12	66,7%
Plutôt oui	6	33,3%
Total	18	100,0%

Satisfaction par rapport à l'emploi occupé

Diplômés en emploi n'ayant pas poursuivi ou repris d'études

	Tout à fait	Plutôt oui	Plutôt non	Total
Etes-vous satisfait(e) dans votre emploi des missions à accomplir ?	6	10	2	18
%	33,3%	55,6%	11,1%	100,0%

	Tout à fait	Plutôt oui	Plutôt non	Pas du tout	Total
Etes-vous satisfait(e) dans votre emploi de votre niveau de responsabilités ?	7	9	1	1	18
%	38,9%	50,0%	5,6%	5,6%	100,0%

	Tout à fait	Plutôt oui	Plutôt non	Pas du tout	Total
Etes-vous satisfait(e) dans votre emploi de votre niveau de rémunération ?	2	2	12	2	18
%	11,1%	11,1%	66,7%	11,1%	100,0%

Satisfaction par rapport à la formation

Sur une échelle de 0 à 10, recommanderiez-vous ce master ?

	0	1	2	3	4	5	6	7	8	9	10	Total
Effectif	2	0	0	1	1	4	3	2	7	2	3	25
%	8,0%	0,0%	0,0%	4,0%	4,0%	16,0%	12,0%	8,0%	28,0%	8,0%	12,0%	100,0%

Moyenne	6,5
---------	-----