

# Le devenir des diplômés de Master 2019

## 30 mois après l'obtention du diplôme

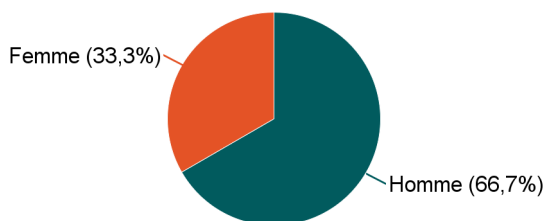
Mention : Master MIAGE

Lancement de l'enquête	Relances téléphoniques	Traitement de l'enquête	Diffusion des résultats
Décembre 2021	Janvier à avril 2022	Octobre 2022	Novembre 2022

Parcours	Nombre de diplômés	Nombre de répondants	Taux de réponse
M2 MIAGE prcs Business Intelligence	12	7	58,3%
M2 MIAGE prcs Système d'information en gestion de santé	16	11	68,8%
<b>Total :</b>	<b>28</b>	<b>18</b>	<b>64,3%</b>

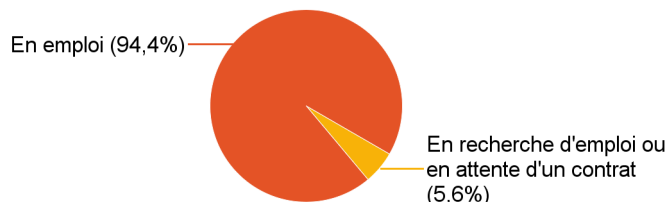
### Caractéristiques des répondants

Genre	Effectif
Femme	6
Homme	12
<b>Total</b>	<b>18</b>



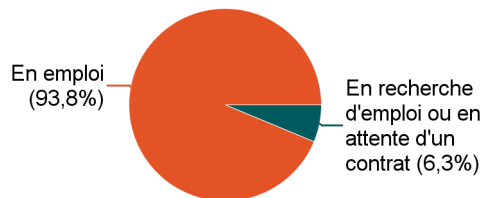
### Situation des répondants au moment de l'enquête - décembre 2021

	Effectif
En emploi	17
En recherche d'emploi ou en attente d'un contrat	1
<b>Total</b>	<b>18</b>



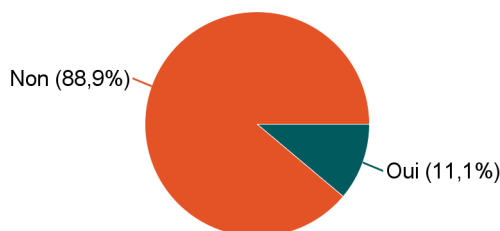
### Hors poursuite d'études

	Effectif
En emploi	15
En recherche d'emploi ou en attente d'un contrat	1
<b>Total</b>	<b>16</b>



### Poursuite d'études après l'obtention du diplôme

	Effectif
Non	16
Oui	2
<b>Total</b>	<b>18</b>



## Caractéristiques de l'emploi occupé en décembre 2021

### Diplômés en emploi n'ayant pas poursuivi ou repris d'études

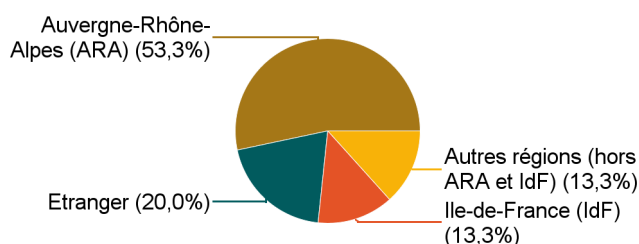
Statut de l'emploi	Effectif	%
CDI	15	100,0%
<b>Total</b>	<b>15</b>	<b>100,0%</b>

Catégorie socio-professionnelle	Effectif	%
Ingénieur, cadre, prof. intellectuelles sup.	14	93,3%
Technicien, agent de maîtrise	1	6,7%
<b>Total</b>	<b>15</b>	<b>100,0%</b>

#### Intitulé de l'emploi

	Effectif
Chef de projet	1
Cheffe de projet informatique	1
Consultante	1
Consultant en business intelligence	1
Consultant études et développement	1
Ingénieur	1
Ingénieur de développement et de production	1
Ingénieur d'études	1
Ingénieur d'études et de développement	1
Ingénieure en développement	1
Ingénieure logiciel	1
Ingénieur en business intelligence	1
Lead developer	1
Software engineer	1
Expert technique	1
<b>Total</b>	<b>15</b>

#### Lieu de travail



	Effectif
Auvergne-Rhône-Alpes (ARA)	8
<b>Etranger</b>	<b>3</b>
Ile-de-France (IdF)	2
Autres régions (hors ARA et IdF)	2
<b>Total</b>	<b>15</b>

Etranger (pays)	Effectif
Maroc	3
<b>Total</b>	<b>3</b>

#### Employeur

	Effectif	%
Une entreprise privée	15	100,0%
<b>Total</b>	<b>15</b>	<b>100,0%</b>

#### Temps de travail

Temps plein (100,0%)



	Effectif
Temps plein	15
<b>Total</b>	<b>15</b>

#### Salaire net mensuel (primes incluses) des diplômés occupant un emploi à temps plein

	Effectif	%
Entre 1 500€ et 1 999€	1	6,7%
Entre 2 000€ et 2 499€	6	40,0%
Entre 2 500€ et 2 999€	5	33,3%
4 000€ et plus	1	6,7%
Non réponse	2	13,3%
<b>Total</b>	<b>15</b>	<b>100,0%</b>

Salaire net mensuel moyen	3 106 €
Salaire net mensuel médian	2 438 €

## Adéquation formation-emploi

### Diplômés en emploi n'ayant pas poursuivi ou repris d'études

L'emploi que vous occupez au 1er décembre 2020 correspond-il à un niveau bac+5 ?	Effectif	%
Tout à fait	14	93,3%
Plutôt non	1	6,7%
<b>Total</b>	<b>15</b>	<b>100,0%</b>

L'emploi que vous occupez au 1er décembre 2020 correspond-il à votre domaine de formation ?	Effectif	%
Tout à fait	14	93,3%
Plutôt oui	1	6,7%
<b>Total</b>	<b>15</b>	<b>100,0%</b>

## Satisfaction par rapport à l'emploi occupé

### Diplômés en emploi n'ayant pas poursuivi ou repris d'études

	Tout à fait	Plutôt oui	Total
Etes-vous satisfait(e) dans votre emploi des missions à accomplir ?	9	6	<b>15</b>
%	60,0%	40,0%	100,0%

	Tout à fait	Plutôt oui	Plutôt non	Total
Etes-vous satisfait(e) dans votre emploi de votre niveau de responsabilités ?	9	5	1	<b>15</b>
%	60,0%	33,3%	6,7%	100,0%

	Tout à fait	Plutôt oui	Plutôt non	Pas du tout	Total
Etes-vous satisfait(e) dans votre emploi de votre niveau de rémunération ?	2	10	2	1	<b>15</b>
%	13,3%	66,7%	13,3%	6,7%	100,0%

## Satisfaction par rapport à la formation

Sur une échelle de 0 à 10, recommanderiez-vous ce master ?

	0	1	2	3	4	5	6	7	8	9	10	Total
Effectif	0	0	0	0	0	0	0	2	5	4	7	<b>18</b>
%	0,0%	0,0%	0,0%	0,0%	0,0%	0,0%	0,0%	11,1%	27,8%	22,2%	38,9%	<b>100,0%</b>

Moyenne	8,9
---------	-----