

# Le devenir des diplômés de Master 2019

## 30 mois après l'obtention du diplôme

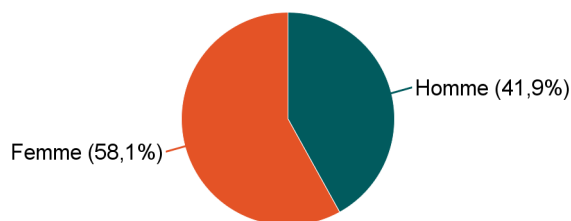
### Mention : Master Microbiologie

Lancement de l'enquête	Relances téléphoniques	Traitement de l'enquête	Diffusion des résultats
Décembre 2021	Janvier à avril 2022	Octobre 2022	Novembre 2022

Parcours	Nombre de diplômés	Nombre de répondants	Taux de réponse
M2 Microbio prcs Microbiologie appli Agroalim bioméd, enviro	20	19	95,0%
M2 Microbio prcs Microbio moléculaire, pathogénie, écologie	17	12	70,6%
<b>Total :</b>	<b>37</b>	<b>31</b>	<b>83,8%</b>

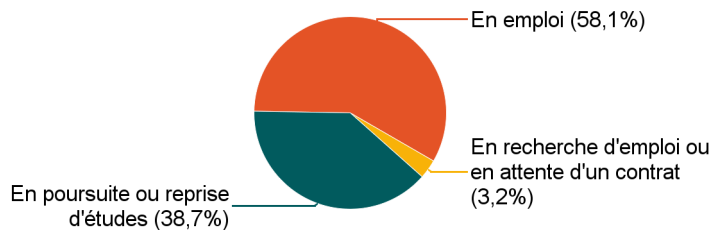
### Caractéristiques des répondants

Genre	Effectif
Femme	18
Homme	13
<b>Total</b>	<b>31</b>



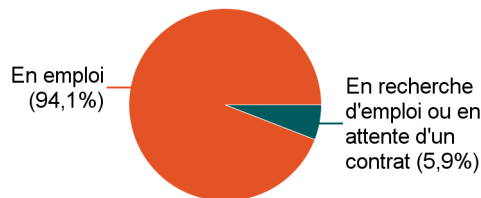
### Situation des répondants au moment de l'enquête - décembre 2021

	Effectif
En emploi	18
En poursuite ou reprise d'études	12
En recherche d'emploi ou en attente d'un contrat	1
<b>Total</b>	<b>31</b>



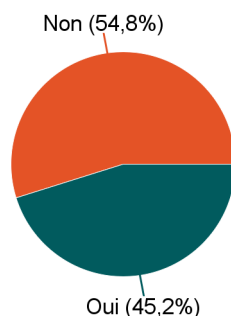
### Hors poursuite d'études

	Effectif
En emploi	16
En recherche d'emploi ou en attente d'un contrat	1
<b>Total</b>	<b>17</b>



### Poursuite d'études après l'obtention du diplôme

	Effectif
Non	17
Oui	14
<b>Total</b>	<b>31</b>



## Caractéristiques de l'emploi occupé en décembre 2021

### Diplômés en emploi n'ayant pas poursuivi ou repris d'études

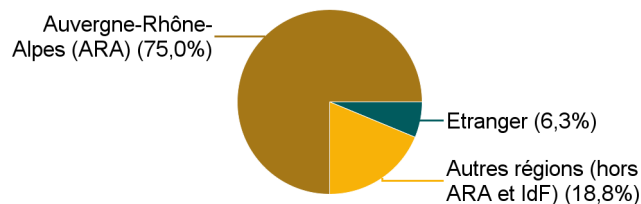
Statut de l'emploi	Effectif	%
CDI	11	68,8%
CDD	4	25,0%
Intérimaire	1	6,3%
<b>Total</b>	<b>16</b>	<b>100,0%</b>

Catégorie socio-professionnelle	Effectif	%
Ingénieur, cadre, prof. intellectuelles sup.	9	56,3%
Technicien, agent de maîtrise	7	43,8%
<b>Total</b>	<b>16</b>	<b>100,0%</b>

#### Intitulé de l'emploi

	Effectif
Contrôleur qualité	1
Coordinateur projet	1
Ingénieur bioinformatique	1
Ingénieur de développement	1
Ingénieure microbiologie	1
Responsable contrôle qualité	1
Responsable laboratoire	1
Responsable qualité	1
Scientist	1
Sterilization validation engineer	1
Technicien de laboratoire	1
Technicien de laboratoire en biologie moléculaire	1
Technicienne de laboratoire	1
Technicienne en microbiologie	1
Technicienne supérieure en industrialisation	1
Consultant ingénieur	1
<b>Total</b>	<b>16</b>

#### Lieu de travail



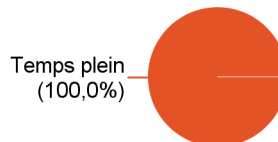
	Effectif
Auvergne-Rhône-Alpes (ARA)	12
Autres régions (hors ARA et IdF)	3
<b>Etranger</b>	<b>1</b>
<b>Total</b>	<b>16</b>

Etranger (pays)	Effectif
Suisse	1
<b>Total</b>	<b>1</b>

#### Employeur

	Effectif	%
Une entreprise privée	15	93,8%
La fonction publique	1	6,3%
<b>Total</b>	<b>16</b>	<b>100,0%</b>

#### Temps de travail



	Effectif
Temps plein	16
<b>Total</b>	<b>16</b>

#### Salaire net mensuel (primes incluses) des diplômés occupant un emploi à temps plein

	Effectif	%
Moins de 1 500€	2	12,5%
Entre 1 500€ et 1 999€	1	6,3%
Entre 2 000€ et 2 499€	7	43,8%
Entre 2 500€ et 2 999€	2	12,5%
Entre 3 000€ et 3 999€	1	6,3%
4 000€ et plus	1	6,3%
Non réponse	2	12,5%
<b>Total</b>	<b>16</b>	<b>100,0%</b>

Salaire net mensuel moyen	2 396 €
Salaire net mensuel médian	2 149 €

## Adéquation formation-emploi

Diplômés en emploi n'ayant pas poursuivi ou repris d'études

L'emploi que vous occupez au 1er décembre 2020 correspond-il à un niveau bac+5 ?	Effectif	%
Tout à fait	8	50,0%
Plutôt oui	3	18,8%
Plutôt non	1	6,3%
Pas du tout	4	25,0%
<b>Total</b>	<b>16</b>	<b>100,0%</b>

L'emploi que vous occupez au 1er décembre 2020 correspond-il à votre domaine de formation ?	Effectif	%
Tout à fait	5	31,3%
Plutôt oui	7	43,8%
Plutôt non	4	25,0%
<b>Total</b>	<b>16</b>	<b>100,0%</b>

## Satisfaction par rapport à l'emploi occupé

Diplômés en emploi n'ayant pas poursuivi ou repris d'études

	Tout à fait	Plutôt oui	Plutôt non	Total
Etes-vous satisfait(e) dans votre emploi des missions à accomplir ?	8	6	2	<b>16</b>
%	50,0%	37,5%	12,5%	100,0%

	Tout à fait	Plutôt oui	Plutôt non	Pas du tout	Total
Etes-vous satisfait(e) dans votre emploi de votre niveau de responsabilités ?	6	5	3	2	<b>16</b>
%	37,5%	31,3%	18,8%	12,5%	100,0%

	Tout à fait	Plutôt oui	Plutôt non	Pas du tout	Total
Etes-vous satisfait(e) dans votre emploi de votre niveau de rémunération ?	4	5	5	2	<b>16</b>
%	25,0%	31,3%	31,3%	12,5%	100,0%

## Satisfaction par rapport à la formation

Sur une échelle de 0 à 10, recommanderiez-vous ce master ?

	0	1	2	3	4	5	6	7	8	9	10	Total
Effectif	1	0	1	2	3	1	5	7	6	3	2	<b>31</b>
%	3,2%	0,0%	3,2%	6,5%	9,7%	3,2%	16,1%	22,6%	19,4%	9,7%	6,5%	<b>100,0%</b>

Moyenne	6,4
---------	-----