

# Le devenir des diplômés de Master 2019

## 30 mois après l'obtention du diplôme

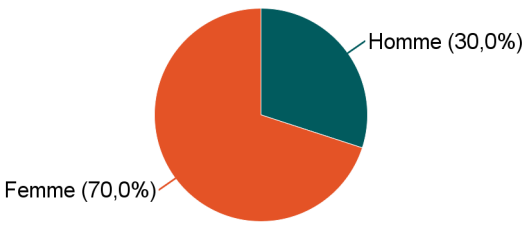
### Mention : Master Neurosciences

Lancement de l'enquête	Relances téléphoniques	Traitement de l'enquête	Diffusion des résultats
Décembre 2021	Janvier à avril 2022	Octobre 2022	Novembre 2022

Parcours	Nombre de diplômés	Nombre de répondants	Taux de réponse
M2 Neurosciences prcs Neurophysio percept éval sensorielle	10	6	60,0%
M2 Neurosciences prcs Neurosciences fondamentales cliniques	17	14	82,4%
<b>Total :</b>	<b>27</b>	<b>20</b>	<b>74,1%</b>

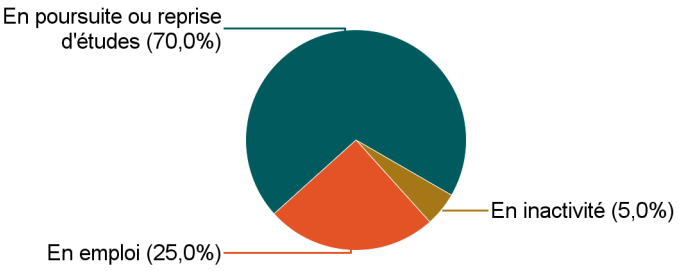
### Caractéristiques des répondants

Genre	Effectif
Femme	14
Homme	6
<b>Total</b>	<b>20</b>



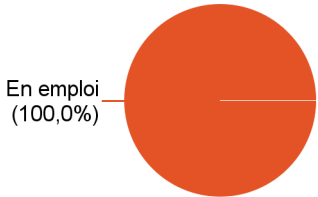
### Situation des répondants au moment de l'enquête - décembre 2021

	Effectif
En poursuite ou reprise d'études	14
En emploi	5
En inactivité	1
<b>Total</b>	<b>20</b>

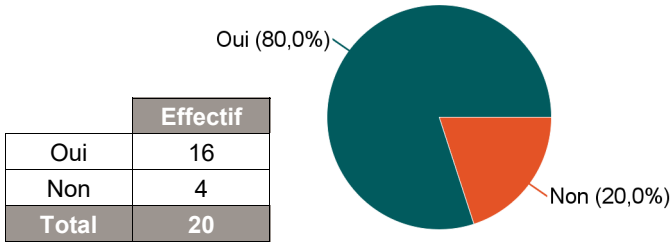


### Hors poursuite d'études

	Effectif
En emploi	4
<b>Total</b>	<b>4</b>



### Poursuite d'études après l'obtention du diplôme



Poursuite d'études :	Effectif
En 2019-2020 et 2020-2021	1
En 2019-2020, 2020-2021 et 2021-2022	9
En 2020-2021 uniquement	1
En 2020-2021 et 2021-2022	5
<b>Total</b>	<b>16</b>

## Caractéristiques de l'emploi occupé en décembre 2021

### Diplômés en emploi n'ayant pas poursuivi ou repris d'études

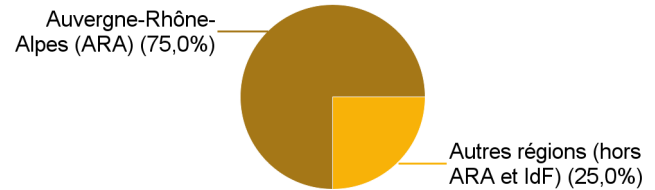
Statut de l'emploi	Effectif
CDI	4
<b>Total</b>	<b>4</b>

Catégorie socio-professionnelle	Effectif
Ingénieur, cadre, prof. intellectuelles sup.	3
Technicien, agent de maîtrise	1
<b>Total</b>	<b>4</b>

#### Intitulé de l'emploi

	Effectif
Chargée d'études	1
Chargée d'études quantitatives	1
Ingénieur d'études et développement	1
Praticienne hospitalière en neurologie	1
<b>Total</b>	<b>4</b>

#### Lieu de travail

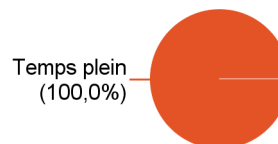


	Effectif
Auvergne-Rhône-Alpes (ARA)	3
Autres régions (hors ARA et IdF)	1
<b>Total</b>	<b>4</b>

#### Employeur

	Effectif
Une entreprise privée	3
La fonction publique	1
<b>Total</b>	<b>4</b>

#### Temps de travail



	Effectif
Temps plein	4
<b>Total</b>	<b>4</b>

#### Salaire net mensuel (primes incluses) des diplômés occupant un emploi à temps plein

	Effectif
Entre 1 500€ et 1 999€	2
Entre 2 000€ et 2 499€	1
4 000€ et plus	1
<b>Total</b>	<b>4</b>

## Adéquation formation-emploi

Diplômés en emploi n'ayant pas poursuivi ou repris d'études

L'emploi que vous occupez au 1er décembre 2020 correspond-il à un niveau bac+5 ?	Effectif
Tout à fait	1
Plutôt oui	1
Plutôt non	2
<b>Total</b>	<b>4</b>

L'emploi que vous occupez au 1er décembre 2020 correspond-il à votre domaine de formation ?	Effectif
Tout à fait	1
Plutôt oui	1
Plutôt non	1
Pas du tout	1
<b>Total</b>	<b>4</b>

## Satisfaction par rapport à l'emploi occupé

Diplômés en emploi n'ayant pas poursuivi ou repris d'études

	Tout à fait	Plutôt oui	Total
Etes-vous satisfait(e) dans votre emploi des missions à accomplir ?	1	3	<b>4</b>

	Tout à fait	Plutôt oui	Total
Etes-vous satisfait(e) dans votre emploi de votre niveau de responsabilités ?	1	3	<b>4</b>

	Plutôt oui	Plutôt non	Pas du tout	Total
Etes-vous satisfait(e) dans votre emploi de votre niveau de rémunération ?	2	1	1	<b>4</b>

## Satisfaction par rapport à la formation

Sur une échelle de 0 à 10, recommanderiez-vous ce master ?

	0	1	2	3	4	5	6	7	8	9	10	Total
Effectif	3	0	1	1	1	1	1	4	4	3	1	<b>20</b>
%	15,0%	0,0%	5,0%	5,0%	5,0%	5,0%	5,0%	20,0%	20,0%	15,0%	5,0%	<b>100,0%</b>

Moyenne	5,9
---------	-----