

# Le devenir des diplômés de Master 2019

## 30 mois après l'obtention du diplôme

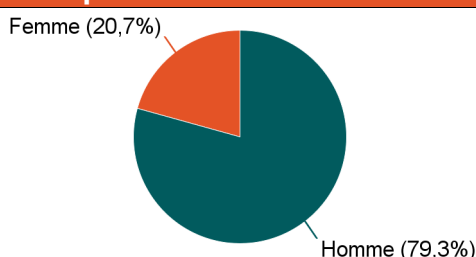
### Mention : Master Physique

| Lancement de l'enquête | Relances téléphoniques | Traitement de l'enquête | Diffusion des résultats |
|------------------------|------------------------|-------------------------|-------------------------|
| Décembre 2021          | Janvier à avril 2022   | Octobre 2022            | Novembre 2022           |

| Parcours   | Nombre de diplômés | Nombre de répondants | Taux de réponse |
|--|--------------------|----------------------|-----------------|
| M2 Physique prcs Astrophysique                               | 4                  | 3                    | 75,0%           |
| M2 Physique prcs Conception, développ. instrumental, mesures | 10                 | 9                    | 90,0%           |
| M2 Physique prcs Phys atom moléc, matière condensée, optique | 7                  | 3                    | 42,9%           |
| M2 Physique prcs Physique subatomique                        | 10                 | 9                    | 90,0%           |
| M2 Physique prcs Synthèse, vieill, caract des matériaux nucl | 9                  | 5                    | 55,6%           |
| <b>Total :</b>   | <b>40</b>          | <b>29</b>            | <b>72,5%</b>    |

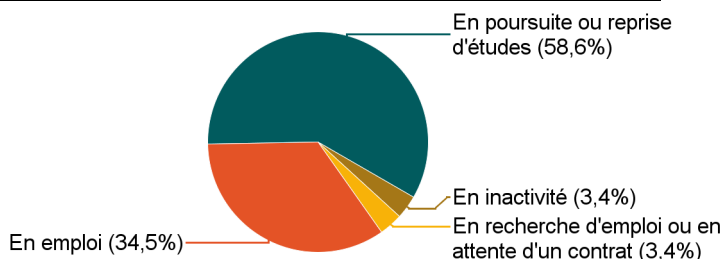
### Caractéristiques des répondants

| Genre        | Effectif  |
|--------------|-----------|
| Femme        | 6         |
| Homme        | 23        |
| <b>Total</b> | <b>29</b> |



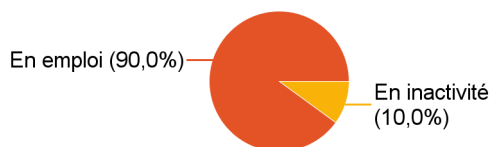
### Situation des répondants au moment de l'enquête - décembre 2021

|  | Effectif  |
|--|-----------|
| En poursuite ou reprise d'études                 | 17        |
| En emploi  | 10        |
| En recherche d'emploi ou en attente d'un contrat | 1         |
| En inactivité                                    | 1         |
| <b>Total</b>                                     | <b>29</b> |

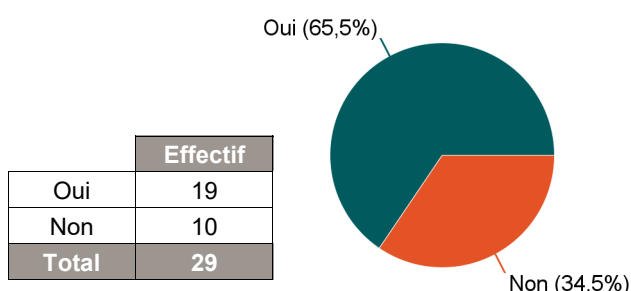


### Hors poursuite d'études

|               | Effectif  |
|---------------|-----------|
| En emploi     | 9         |
| En inactivité | 1         |
| <b>Total</b>  | <b>10</b> |



### Poursuite d'études après l'obtention du diplôme



| Poursuite d'études :                 | Effectif  |
|--------------------------------------|-----------|
| En 2019-2020 uniquement              | 2         |
| En 2019-2020, 2020-2021 et 2021-2022 | 10        |
| En 2020-2021 et 2021-2022            | 4         |
| En 2021-2022 uniquement              | 3         |
| <b>Total</b>                         | <b>19</b> |

## Caractéristiques de l'emploi occupé en décembre 2021

### Diplômés en emploi n'ayant pas poursuivi ou repris d'études

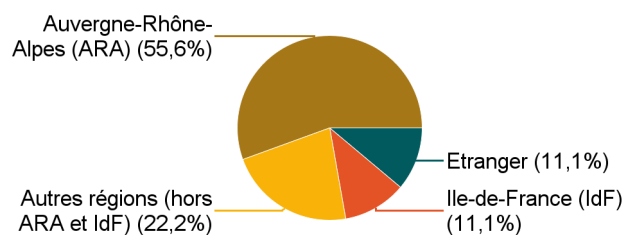
| Statut de l'emploi | Effectif |
|--------------------|----------|
| CDI                | 8        |
| CDD                | 1        |
| <b>Total</b>       | <b>9</b> |

| Catégorie socio-professionnelle              | Effectif |
|--|----------|
| Ingénieur, cadre, prof. intellectuelles sup. | 9        |
| <b>Total</b>                                 | <b>9</b> |

#### Intitulé de l'emploi

|                          | Effectif |
|--------------------------|----------|
| Ingénieur d'études       | 2        |
| Dessinatrice projetteuse | 1        |
| Ingénieur                | 1        |
| Ingénieur banc de test   | 1        |
| Ingénieur généraliste    | 1        |
| Ingénieur logiciel       | 1        |
| Ingénieur matériaux      | 1        |
| Ingénieur test           | 1        |
| <b>Total</b>             | <b>9</b> |

#### Lieu de travail

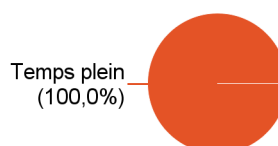


|                                  | Effectif | Etranger (pays) | Effectif |
|----------------------------------|----------|-----------------|----------|
| Auvergne-Rhône-Alpes (ARA)       | 5        | Suisse          | 1        |
| Autres régions (hors ARA et IdF) | 2        | <b>Total</b>    | <b>1</b> |
| Ile-de-France (IdF)              | 1        |                 |          |
| <b>Etranger</b>                  | <b>1</b> |                 |          |
| <b>Total</b>                     | <b>9</b> |                 |          |

#### Employeur

|                       | Effectif |
|-----------------------|----------|
| Une entreprise privée | 8        |
| La fonction publique  | 1        |
| <b>Total</b>          | <b>9</b> |

#### Temps de travail



|              | Effectif |
|--------------|----------|
| Temps plein  | 9        |
| <b>Total</b> | <b>9</b> |

#### Salaire net mensuel (primes incluses) des diplômés occupant un emploi à temps plein

|                        | Effectif |
|------------------------|----------|
| Entre 1 500€ et 1 999€ | 1        |
| Entre 2 000€ et 2 499€ | 5        |
| Entre 2 500€ et 2 999€ | 2        |
| 4 000€ et plus         | 1        |
| <b>Total</b>           | <b>9</b> |

|                            |         |
|----------------------------|---------|
| Salaire net mensuel moyen  | 2 549 € |
| Salaire net mensuel médian | 2 423 € |

## Adéquation formation-emploi

Diplômés en emploi n'ayant pas poursuivi ou repris d'études

| L'emploi que vous occupez au 1er décembre 2020 correspond-il à un niveau bac+5 ? | Effectif |
|--|----------|
| Tout à fait  | 7        |
| Plutôt oui   | 1        |
| Plutôt non   | 1        |
| <b>Total</b>   | <b>9</b> |

| L'emploi que vous occupez au 1er décembre 2020 correspond-il à votre domaine de formation ? | Effectif |
|---|----------|
| Tout à fait   | 3        |
| Plutôt oui  | 6        |
| <b>Total</b>  | <b>9</b> |

## Satisfaction par rapport à l'emploi occupé

Diplômés en emploi n'ayant pas poursuivi ou repris d'études

|   | Tout à fait | Plutôt oui | Plutôt non | Total    |
|---|-------------|------------|------------|----------|
| Etes-vous satisfait(e) dans votre emploi des missions à accomplir ? | 2           | 5          | 2          | <b>9</b> |

|   | Tout à fait | Plutôt oui | Plutôt non | Total    |
|---|-------------|------------|------------|----------|
| Etes-vous satisfait(e) dans votre emploi de votre niveau de responsabilités ? | 4           | 3          | 2          | <b>9</b> |

|  | Tout à fait | Plutôt oui | Plutôt non | Total    |
|--|-------------|------------|------------|----------|
| Etes-vous satisfait(e) dans votre emploi de votre niveau de rémunération ? | 1           | 4          | 4          | <b>9</b> |

## Satisfaction par rapport à la formation

Sur une échelle de 0 à 10, recommanderiez-vous ce master ?

|          | 0    | 1    | 2    | 3    | 4    | 5     | 6    | 7     | 8     | 9    | 10   | Total         |
|----------|------|------|------|------|------|-------|------|-------|-------|------|------|---------------|
| Effectif | 1    | 0    | 0    | 0    | 0    | 3     | 2    | 9     | 11    | 2    | 1    | <b>29</b>     |
| %        | 3,4% | 0,0% | 0,0% | 0,0% | 0,0% | 10,3% | 6,9% | 31,0% | 37,9% | 6,9% | 3,4% | <b>100,0%</b> |

|         |     |
|---------|-----|
| Moyenne | 7,1 |
|---------|-----|