

## Le devenir des diplômés de Master 2020 30 mois après l'obtention du diplôme

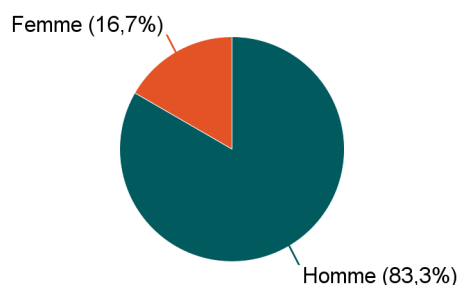
Mention : Master Physique

Lancement de l'enquête	Relances téléphoniques	Traitement de l'enquête	Diffusion des résultats
Décembre 2022	Janvier à avril 2023	Octobre 2023	Janvier 2024

Parcours	Nombre de diplômés	Nombre de répondants	Taux de réponse
M2 Physique prcs Astrophysique	4	3	75,0%
M2 Physique prcs Conception, dévelop. instrumental, mesures	8	5	62,5%
M2 Physique prcs Phys atom moléc, matière condensée, optique	12	6	50,0%
M2 Physique prcs Physique subatomique	15	8	53,3%
M2 Physique prcs Synthèse, vieill, caract des matériaux nucl	15	8	53,3%
<b>Total :</b>	<b>54</b>	<b>30</b>	<b>55,6%</b>

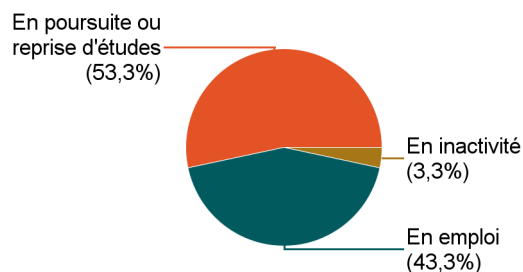
### Caractéristiques des répondants

Genre	Effectif
Femme	5
Homme	25
<b>Total</b>	<b>30</b>



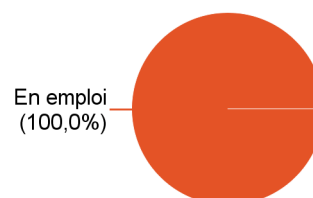
### Situation des répondants au moment de l'enquête - décembre 2022

	Effectif
En poursuite ou reprise d'études	16
En emploi	13
En inactivité	1
<b>Total</b>	<b>30</b>



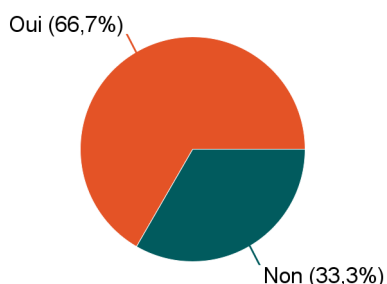
### Hors poursuite d'études

	Effectif
En emploi	10
<b>Total</b>	<b>10</b>



### Poursuite d'études après l'obtention du diplôme

	Effectif
Oui	20
Non	10
<b>Total</b>	<b>30</b>



Poursuite d'études :	Effectif
En 2020-21 uniquement	1
En 2020-2021 et en 2021-2022	2
En 2020-2021 et en 2022-2023	1
En 2020-2021, en 2021-2022 et en 2022-2023	13
En 2021-2022 uniquement	1
En 2021-2022 et en 2022-2023	1
En 2022-2023 uniquement	1
<b>Total</b>	<b>20</b>

## Caractéristiques de l'emploi occupé en décembre 2022

### Diplômés en emploi n'ayant pas poursuivi ou repris d'études

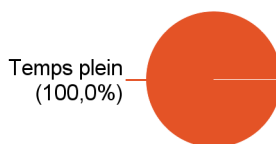
Statut de l'emploi	Effectif
CDI	7
CDD	2
CDI de chantier, CDI de mission	1
<b>Total</b>	<b>10</b>

Catégorie socio-professionnelle	Effectif
Ingénieur, cadre, prof. intellectuelles sup.	10
<b>Total</b>	<b>10</b>

#### Intitulé de l'emploi

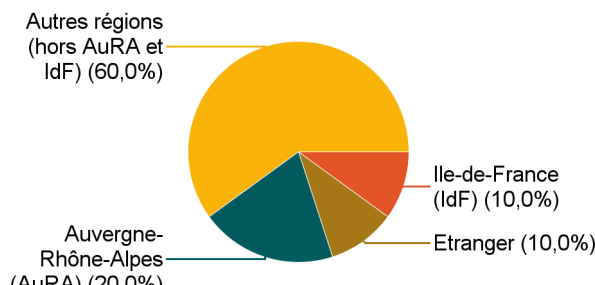
Assistant ingénieur en charge du contrôle qualité	1
Ingénieur	1
Ingénieur contrôle qualité	1
ingénieur d'etude en sureté nucleaire	1
Ingénieur en biophysique	1
Ingénieur études sûreté nucléaire	1
Ingénieur projet	1
Pilote technique	1
Responsable technique industrialisation	1
Testingenieur Laser Communication Terminal	1
<b>Total</b>	<b>10</b>

#### Temps de travail



	Effectif
Temps plein	10
<b>Total</b>	<b>10</b>

#### Lieu de travail



	Effectif
Autres régions (hors AuRA et IdF)	6
Auvergne-Rhône-Alpes (AuRA)	2
Etranger	1
Ile-de-France (IdF)	1
<b>Total</b>	<b>10</b>

Etranger (pays)	Effectif
Allemagne	1
<b>Total</b>	<b>1</b>

#### Salaire net mensuel (primes incluses) des diplômés occupant un emploi à temps plein en France, hors non réponses

Nb non réponse : 1

	Effectif
Entre 1 500€ et 1 999€	1
Entre 2 000€ et 2 499€	4
Entre 2 500€ et 2 999€	3
<b>Total</b>	<b>8</b>

Salaire net mensuel moyen	2 381 €
Salaire net mensuel médian	2 438 €

#### Employeur

	Effectif
Une entreprise privée	6
La fonction publique (d'Etat, territoriale ou hospitalière)	2
Une entreprise publique (La Poste, SNCF, EDF, France Télévisions...)	2
<b>Total</b>	<b>10</b>

## Adéquation formation-emploi

### Diplômés en emploi n'ayant pas poursuivi ou repris d'études

L'emploi que vous occupez au 1er décembre 2022 correspond-il à un niveau bac+5 ?	Effectif
Tout à fait	6
Plutôt oui	4
<b>Total</b>	<b>10</b>

L'emploi que vous occupez au 1er décembre 2022 correspond-il à votre domaine de formation ?	Effectif
Tout à fait	2
Plutôt oui	6
Plutôt non	2
<b>Total</b>	<b>10</b>

## Satisfaction par rapport à l'emploi occupé

### Diplômés en emploi n'ayant pas poursuivi ou repris d'études

	Tout à fait	Plutôt oui	Plutôt non	Total
Etes-vous satisfait(e) dans votre emploi des missions à accomplir ?	4	4	2	<b>10</b>

	Tout à fait	Plutôt oui	Plutôt non	Total
Etes-vous satisfait(e) dans votre emploi de votre niveau de responsabilités ?	6	3	1	<b>10</b>

	Tout à fait	Plutôt oui	Plutôt non	Total
Etes-vous satisfait(e) dans votre emploi de votre niveau de rémunération ?	4	5	1	<b>10</b>

## Satisfaction par rapport à la formation

Sur une échelle de 0 à 10, recommanderiez-vous ce master ?

	0	1	2	3	4	5	6	7	8	9	10	Total
Effectif	0	0	1	2	0	1	1	8	10	2	5	<b>30</b>
%	0,0%	0,0%	3,3%	6,7%	0,0%	3,3%	3,3%	26,7%	33,3%	6,7%	16,7%	100,0%

Moyenne	7,4
---------	-----