

Le devenir des diplômés de Master 2019

30 mois après l'obtention du diplôme

Mention : Master Risques et environnement

Lancement de l'enquête	Relances téléphoniques	Traitement de l'enquête	Diffusion des résultats
Décembre 2021	Janvier à avril 2022	Octobre 2022	Novembre 2022

Parcours	Nombre de diplômés	Nombre de répondants	Taux de réponse
M2 Risques et environnement prcs ERIU	28	22	78,6%
Total :	28	22	78,6%

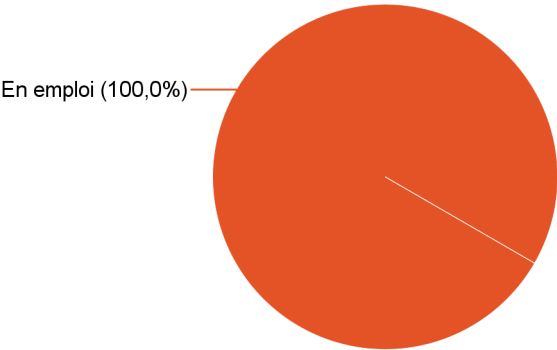
Caractéristiques des répondants

Genre	Effectif
Femme	11
Homme	11
Total	22



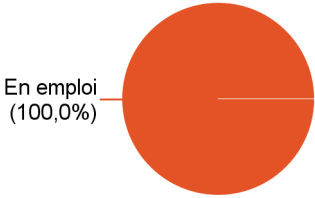
Situation des répondants au moment de l'enquête - décembre 2021

	Effectif
En emploi	22
Total	22



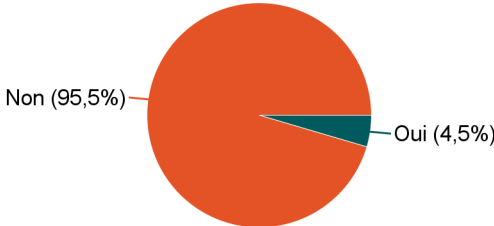
Hors poursuite d'études

	Effectif
En emploi	21
Total	21



Poursuite d'études après l'obtention du diplôme

	Effectif
Non	21
Oui	1
Total	22



Caractéristiques de l'emploi occupé en décembre 2021

Diplômés en emploi n'ayant pas poursuivi ou repris d'études

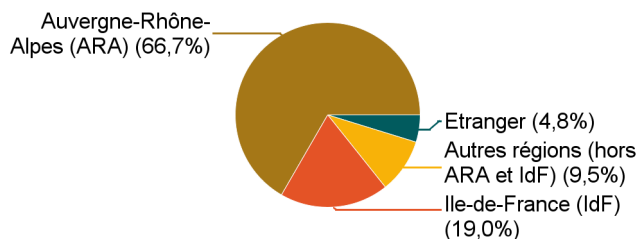
Statut de l'emploi	Effectif	%
CDI	18	85,7%
Intérimaire	2	9,5%
CDD	1	4,8%
Total	21	100,0%

Catégorie socio-professionnelle	Effectif	%
Ingénieur, cadre, prof. intellectuelles sup.	17	81,0%
Technicien, agent de maîtrise	4	19,0%
Total	21	100,0%

Intitulé de l'emploi

	Effectif
Responsable QSE	3
Animateur HSE	1
Assistante conductrice de travaux	1
Chargé d'études	1
Chargée de mission environnement	1
Chargée de projet dans la gestion et la prévention des déchets	1
Chef de projet friche urbaine et sol pollué	1
Conseiller environnement	1
Consultante ICPE	1
Coordinateur QSE	1
Ingénieur consultant	1
Ingénieur d'affaires sites et sols pollués	1
Ingénieure HSE	1
Ingénieur HSE	1
Ingénieur QSE	1
Ingénieur travaux	1
Responsable approbation déchets nucléaires	1
Responsable SERE	1
Safety and environment and real estate manager	1
Total	21

Lieu de travail



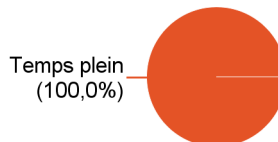
	Effectif
Auvergne-Rhône-Alpes (ARA)	14
Ile-de-France (IdF)	4
Autres régions (hors ARA et IdF)	2
Etranger	1
Total	21

Etranger (pays)	Effectif
Lettonie	1
Total	1

Employeur

	Effectif	%
Une entreprise privée	18	85,7%
Une entreprise publique	2	9,5%
Une association ou un organisme à but non lucratif	1	4,8%
Total	21	100,0%

Temps de travail



	Effectif
Temps plein	21
Total	21

Salaire net mensuel (primes incluses) des diplômés occupant un emploi à temps plein

	Effectif	%
Entre 1 500€ et 1 999€	6	28,6%
Entre 2 000€ et 2 499€	7	33,3%
Entre 2 500€ et 2 999€	4	19,0%
Entre 3 000€ et 3 999€	3	14,3%
Non réponse	1	4,8%
Total	21	100,0%

Salaire net mensuel moyen	2 447 €
Salaire net mensuel médian	2 183 €

Adéquation formation-emploi

Diplômés en emploi n'ayant pas poursuivi ou repris d'études

L'emploi que vous occupez au 1er décembre 2020 correspond-il à un niveau bac+5 ?	Effectif	%
Tout à fait	17	81,0%
Plutôt oui	4	19,0%
Total	21	100,0%

L'emploi que vous occupez au 1er décembre 2020 correspond-il à votre domaine de formation ?	Effectif	%
Tout à fait	11	52,4%
Plutôt oui	5	23,8%
Plutôt non	4	19,0%
Pas du tout	1	4,8%
Total	21	100,0%

Satisfaction par rapport à l'emploi occupé

Diplômés en emploi n'ayant pas poursuivi ou repris d'études

	Tout à fait	Plutôt oui	Plutôt non	Total
Etes-vous satisfait(e) dans votre emploi des missions à accomplir ?	12	6	3	21
%	57,1%	28,6%	14,3%	100,0%

	Tout à fait	Plutôt oui	Plutôt non	Pas du tout	Total
Etes-vous satisfait(e) dans votre emploi de votre niveau de responsabilités ?	11	6	3	1	21
%	52,4%	28,6%	14,3%	4,8%	100,0%

	Tout à fait	Plutôt oui	Plutôt non	Pas du tout	Total
Etes-vous satisfait(e) dans votre emploi de votre niveau de rémunération ?	7	6	7	1	21
%	33,3%	28,6%	33,3%	4,8%	100,0%

Satisfaction par rapport à la formation

Sur une échelle de 0 à 10, recommanderiez-vous ce master ?

	0	1	2	3	4	5	6	7	8	9	10	Total
Effectif	1	0	2	0	0	1	1	6	8	2	1	22
%	4,5%	0,0%	9,1%	0,0%	0,0%	4,5%	4,5%	27,3%	36,4%	9,1%	4,5%	100,0%

Moyenne	6,8
---------	-----