

Le devenir des diplômés de Master 2020 30 mois après l'obtention du diplôme

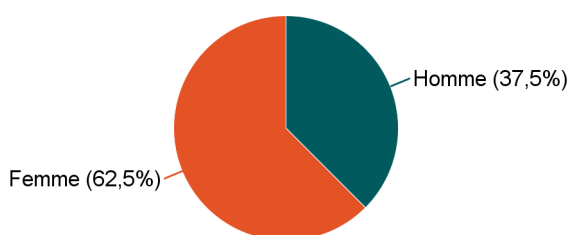
Mention : Master Risques et environnement

Lancement de l'enquête	Relances téléphoniques	Traitement de l'enquête	Diffusion des résultats
Décembre 2022	Janvier à avril 2023	Octobre 2023	Janvier 2024

Parcours	Nombre de diplômés	Nombre de répondants	Taux de réponse
M2 Risques et environnement prcs ERIU	22	16	72,7%
Total :	22	16	72,7%

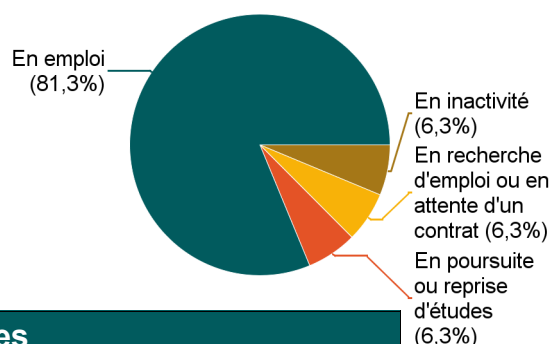
Caractéristiques des répondants

Genre	Effectif
Femme	10
Homme	6
Total	16



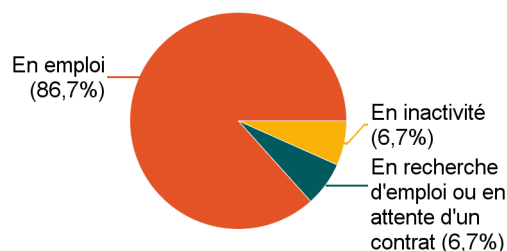
Situation des répondants au moment de l'enquête - décembre 2022

	Effectif
En emploi	13
En poursuite ou reprise d'études	1
En recherche d'emploi ou en attente d'un contrat	1
En inactivité	1
Total	16



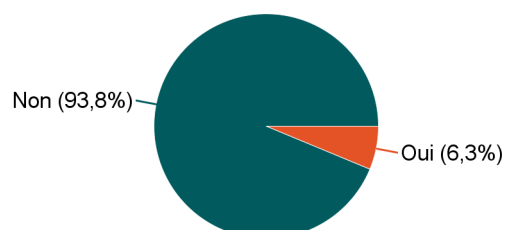
Hors poursuite d'études

	Effectif
En emploi	13
En recherche d'emploi ou en attente d'un contrat	1
En inactivité	1
Total	15



Poursuite d'études après l'obtention du diplôme

	Effectif
Non	15
Oui	1
Total	16



Poursuite d'études :	Effectif
En 2022-2023 uniquement	1
Total	1

Caractéristiques de l'emploi occupé en décembre 2022

Diplômés en emploi n'ayant pas poursuivi ou repris d'études

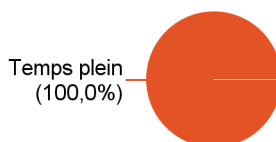
Statut de l'emploi	Effectif
CDI	9
CDD	3
Volontariat international	1
Total	13

Catégorie socio-professionnelle	Effectif
Ingénieur, cadre, prof. intellectuelles sup.	7
Technicien, agent de maîtrise	6
Total	13

Intitulé de l'emploi

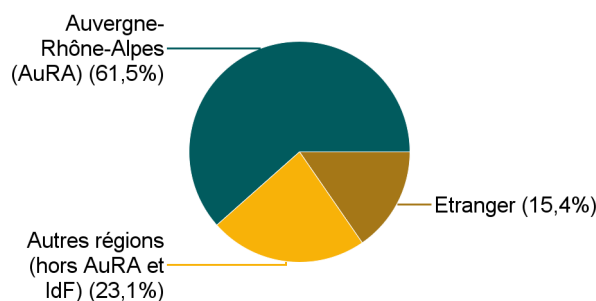
Animateur qualité hygiène sécurité environnement	1
Assistante SSTE	1
Chargé de mission HSE	1
Chargé HSE	1
Consultant Ingénieure Sécurité Industrielle	1
Correspondante qualité et env., amélioration du syst. de management	1
Ingénieur travaux en réhabilitation des sites et sols pollués	1
QHSE manager	1
Responsable de production	1
Responsable QHSE	1
Spécialiste santé sécurité environnement	1
Technicien exploitation et maintenance déchèterie	1
Technicien suivi des marchés publics déchets alimentaires	1
Total	13

Temps de travail



	Effectif
Temps plein	13
Total	13

Lieu de travail



	Effectif
Auvergne-Rhône-Alpes (AuRA)	8
Autres régions (hors AuRA et IdF)	3
Etranger	2
Total	13

Etranger (pays)	Effectif
Canada	1
Royaume-Uni	1
Total	2

Salaire net mensuel (primes incluses) des diplômés occupant un emploi à temps plein en France, hors non réponses

Nb non réponse : 0

	Effectif
Entre 1 500€ et 1 999€	4
Entre 2 000€ et 2 499€	7
Total	11

Salaire net mensuel moyen	2 072 €
Salaire net mensuel médian	2 049 €

Employeur

	Effectif
Une entreprise privée	11
La fonction publique (d'Etat, territoriale ou hospitalière)	2
Total	13

Adéquation formation-emploi

Diplômés en emploi n'ayant pas poursuivi ou repris d'études

L'emploi que vous occupez au 1er décembre 2022 correspond-il à un niveau bac+5 ?	Effectif
Tout à fait	5
Plutôt oui	5
Plutôt non	2
Pas du tout	1
Total	13

L'emploi que vous occupez au 1er décembre 2022 correspond-il à votre domaine de formation ?	Effectif
Tout à fait	9
Plutôt oui	4
Total	13

Satisfaction par rapport à l'emploi occupé

Diplômés en emploi n'ayant pas poursuivi ou repris d'études

	Tout à fait	Plutôt oui	Plutôt non	Total
Etes-vous satisfait(e) dans votre emploi des missions à accomplir ?	4	8	1	13

	Tout à fait	Plutôt oui	Plutôt non	Total
Etes-vous satisfait(e) dans votre emploi de votre niveau de responsabilités ?	5	6	2	13

	Tout à fait	Plutôt oui	Plutôt non	Total
Etes-vous satisfait(e) dans votre emploi de votre niveau de rémunération ?	3	4	6	13

Satisfaction par rapport à la formation

Sur une échelle de 0 à 10, recommanderiez-vous ce master ?

	0	1	2	3	4	5	6	7	8	9	10	Total
Effectif	0	0	0	0	0	1	1	4	8	1	1	16
%	0,0%	0,0%	0,0%	0,0%	0,0%	6,3%	6,3%	25,0%	50,0%	6,3%	6,3%	100,0%

Moyenne	7,6
---------	-----