

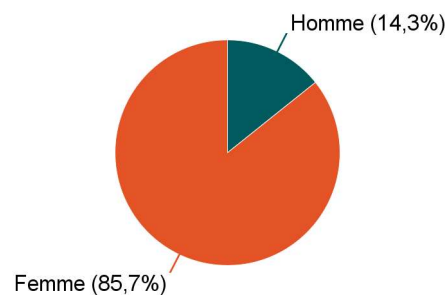
Mention : Master Santé

Lancement de l'enquête	Relances téléphoniques	Traitement de l'enquête	Diffusion des résultats
Décembre 2022	Janvier à avril 2023	Octobre 2023	Janvier 2024

Parcours	Nombre de diplômés	Nombre de répondants	Taux de réponse
M2 Santé prcs Handicaps sensoriels et cognitifs	12	6	50,0%
M2 Santé prcs Recherche et réhabilitation du handicap moteur	1	1	100,0%
<b>Total :</b>	<b>13</b>	<b>7</b>	<b>53,8%</b>

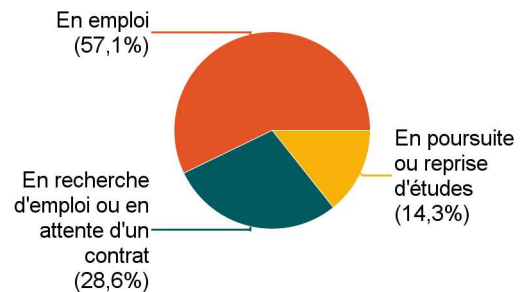
### Caractéristiques des répondants

Genre	Effectif
Femme	6
Homme	1
<b>Total</b>	<b>7</b>



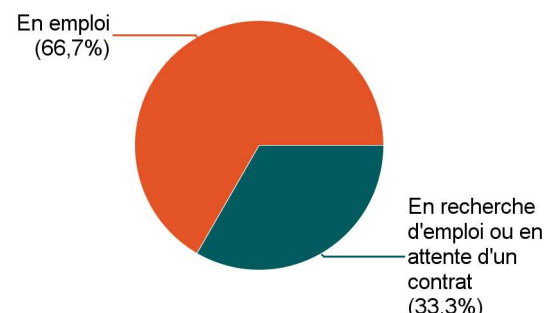
### Situation des répondants au moment de l'enquête - décembre 2022

	Effectif
En emploi	4
En recherche d'emploi ou en attente d'un contrat	2
En poursuite ou reprise d'études	1
<b>Total</b>	<b>7</b>



### Hors poursuite d'études

	Effectif
En emploi	4
En recherche d'emploi ou en attente d'un contrat	2
<b>Total</b>	<b>6</b>



### Poursuite d'études après l'obtention du diplôme

	Effectif
Non	6
Oui	1
<b>Total</b>	<b>7</b>



Poursuite d'études :	Effectif
En 2020-2021, en 2021-2022 et en 2022-2023	1
<b>Total</b>	<b>1</b>

## Caractéristiques de l'emploi occupé en décembre 2022

### Diplômés en emploi n'ayant pas poursuivi ou repris d'études

Statut de l'emploi	Effectif
Fonctionnaire	1
Profession libérale, indépendant, chef d'entreprise, autoentrepreneur	1
CDI	1
CDD	1
<b>Total</b>	<b>4</b>

Catégorie socio-professionnelle	Effectif
Technicien, agent de maîtrise	2
Ingénieur, cadre, prof. intellectuelles sup.	1
Profession libérale	1
<b>Total</b>	<b>4</b>

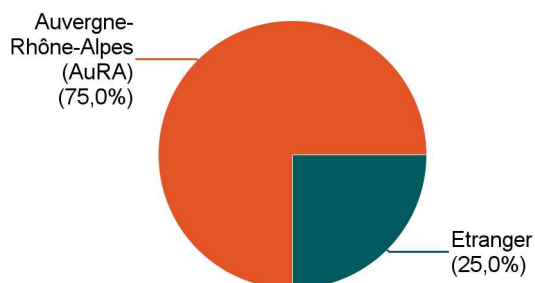
#### Intitulé de l'emploi

Médiatrice de Parcours Inclusif	1
Physiothérapeute	1
Psychomotricienne	1
Psychomotricienne en libéral	1
<b>Total</b>	<b>4</b>

#### Temps de travail



#### Lieu de travail



	Effectif
Auvergne-Rhône-Alpes (AuRA)	3
<b>Etranger</b>	<b>1</b>
<b>Total</b>	<b>4</b>

#### Employeur

	Effectif
La fonction publique (d'Etat, territoriale ou hospitalière)	2
Une association ou un organisme à but non lucratif	1
Vous-même (indépendant, autoentrepreneur, profession libérale, freelance)	1
<b>Total</b>	<b>4</b>

Etranger (pays)	Effectif
Suisse	1
<b>Total</b>	<b>1</b>

**Salaire net mensuel (primes incluses) des diplômés occupant un emploi à temps plein en France, hors non réponses**

Aucun répondant ne répond aux critères pour le calcul du salaire moyen

## Adéquation formation-emploi

### Diplômés en emploi n'ayant pas poursuivi ou repris d'études

L'emploi que vous occupez au 1er décembre 2022 correspond-il à un niveau bac+5 ?	Effectif
Tout à fait	1
Plutôt oui	1
Plutôt non	1
Pas du tout	1
<b>Total</b>	<b>4</b>

L'emploi que vous occupez au 1er décembre 2022 correspond-il à votre domaine de formation ?	Effectif
Tout à fait	2
Plutôt oui	2
<b>Total</b>	<b>4</b>

## Satisfaction par rapport à l'emploi occupé

### Diplômés en emploi n'ayant pas poursuivi ou repris d'études

	Tout à fait	Plutôt oui	Total
Etes-vous satisfait(e) dans votre emploi des missions à accomplir ?	3	1	4

	Tout à fait	Plutôt oui	Total
Etes-vous satisfait(e) dans votre emploi de votre niveau de responsabilités ?	3	1	4

	Tout à fait	Plutôt oui	Plutôt non	Pas du tout	Total
Etes-vous satisfait(e) dans votre emploi de votre niveau de rémunération ?	1	1	1	1	4

## Satisfaction par rapport à la formation

Sur une échelle de 0 à 10, recommanderiez-vous ce master ?

	0	1	2	3	4	5	6	7	8	9	10	Total
Effectif	0	0	0	0	0	0	0	2	1	3	1	7

Moyenne	8,4
---------	-----