

Le devenir des diplômés de Master 2019

30 mois après l'obtention du diplôme

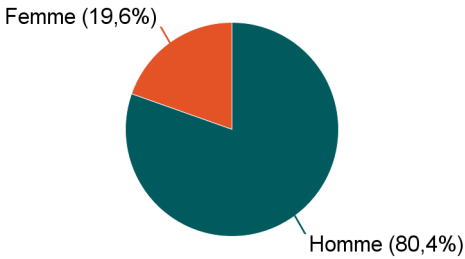
Mention : Master Sciences de la matière

| Lancement de l'enquête | Relances téléphoniques | Traitement de l'enquête | Diffusion des résultats |
|------------------------|------------------------|-------------------------|-------------------------|
| Décembre 2021 | Janvier à avril 2022 | Octobre 2022 | Novembre 2022 |

| Parcours | Nombre de diplômés | Nombre de répondants | Taux de réponse |
|--|--------------------|----------------------|-----------------|
| M2 Sciences de la matière prcs Science et innovation | 76 | 51 | 67,1% |
| Total : | 76 | 51 | 67,1% |

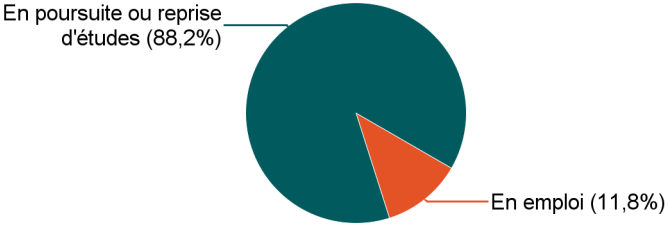
Caractéristiques des répondants

| Genre | Effectif |
|--------------|-----------|
| Femme | 10 |
| Homme | 41 |
| Total | 51 |



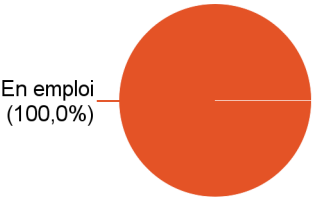
Situation des répondants au moment de l'enquête - décembre 2021

| | Effectif |
|----------------------------------|-----------|
| En poursuite ou reprise d'études | 45 |
| En emploi | 6 |
| Total | 51 |

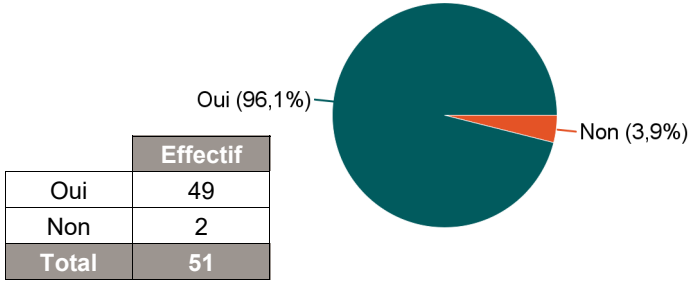


Hors poursuite d'études

| | Effectif |
|--------------|----------|
| En emploi | 2 |
| Total | 2 |



Poursuite d'études après l'obtention du diplôme



| | Effectif |
|--------------|-----------|
| Oui | 49 |
| Non | 2 |
| Total | 51 |

| Poursuite d'études : | Effectif |
|--------------------------------------|-----------|
| En 2019-2020 et 2020-2021 | 4 |
| En 2019-2020, 2020-2021 et 2021-2022 | 43 |
| En 2020-2021 et 2021-2022 | 2 |
| Total | 49 |

Caractéristiques de l'emploi occupé en décembre 2021

Diplômés en emploi n'ayant pas poursuivi ou repris d'études

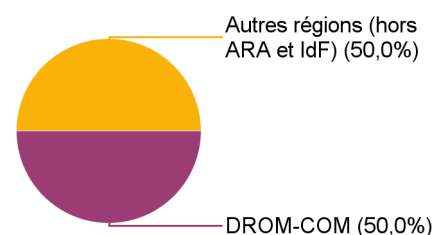
| Statut de l'emploi | Effectif |
|--------------------|----------|
| Fonctionnaire | 2 |
| Total | 2 |

| Catégorie socio-professionnelle | Effectif |
|--|----------|
| Ingénieur, cadre, prof. intellectuelles sup. | 2 |
| Total | 2 |

Intitulé de l'emploi

| | Effectif |
|--------------------------------|----------|
| Professeur | 1 |
| Professeure de physique-chimie | 1 |
| Total | 2 |

Lieu de travail

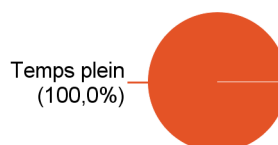


| | Effectif |
|----------------------------------|----------|
| Autres régions (hors ARA et IdF) | 1 |
| DROM-COM | 1 |
| Total | 2 |

Employeur

| | Effectif |
|----------------------|----------|
| La fonction publique | 2 |
| Total | 2 |

Temps de travail



| | Effectif |
|--------------|----------|
| Temps plein | 2 |
| Total | 2 |

Salaire net mensuel (primes incluses) des diplômés occupant un emploi à temps plein

| | Effectif |
|------------------------|----------|
| Entre 2 500€ et 2 999€ | 1 |
| 4 000€ et plus | 1 |
| Total | 2 |

Adéquation formation-emploi

Diplômés en emploi n'ayant pas poursuivi ou repris d'études

| L'emploi que vous occupez au 1er décembre 2020 correspond-il à un niveau bac+5 ? | Effectif |
|--|----------|
| Tout à fait | 2 |
| Total | 2 |

| L'emploi que vous occupez au 1er décembre 2020 correspond-il à votre domaine de formation ? | Effectif |
|---|----------|
| Tout à fait | 2 |
| Total | 2 |

Satisfaction par rapport à l'emploi occupé

Diplômés en emploi n'ayant pas poursuivi ou repris d'études

| | Tout à fait | Total |
|---|-------------|----------|
| Etes-vous satisfait(e) dans votre emploi des missions à accomplir ? | 2 | 2 |

| | Tout à fait | Total |
|---|-------------|----------|
| Etes-vous satisfait(e) dans votre emploi de votre niveau de responsabilités ? | 2 | 2 |

| | Tout à fait | Total |
|--|-------------|----------|
| Etes-vous satisfait(e) dans votre emploi de votre niveau de rémunération ? | 2 | 2 |

Satisfaction par rapport à la formation

Sur une échelle de 0 à 10, recommanderiez-vous ce master ? *

| | 0 | 1 | 2 | 3 | 4 | 5 | 6 | 7 | 8 | 9 | 10 | Total |
|----------|------|------|------|------|------|------|------|-------|-------|-------|-------|---------------|
| Effectif | 1 | 0 | 0 | 2 | 0 | 4 | 2 | 9 | 17 | 5 | 10 | 50 |
| % | 2,0% | 0,0% | 0,0% | 4,0% | 0,0% | 8,0% | 4,0% | 18,0% | 34,0% | 10,0% | 20,0% | 100,0% |

* 1 non réponse

| | |
|---------|-----|
| Moyenne | 7,6 |
|---------|-----|