

# Le devenir des diplômés de Master 2019

## 30 mois après l'obtention du diplôme

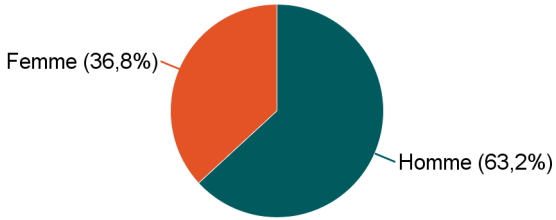
Mention : Master Sciences de l'océan, de l'atmosphère et du climat

Lancement de l'enquête	Relances téléphoniques	Traitement de l'enquête	Diffusion des résultats
Décembre 2021	Janvier à avril 2022	Octobre 2022	Novembre 2022

Parcours	Nombre de diplômés	Nombre de répondants	Taux de réponse
M2 Sciences océan, atmosphère, climat prcs Climat	12	10	83,3%
M2 Sciences océan, atmosphère, climat prcs Qualité de l'air	13	9	69,2%
<b>Total :</b>	<b>25</b>	<b>19</b>	<b>76,0%</b>

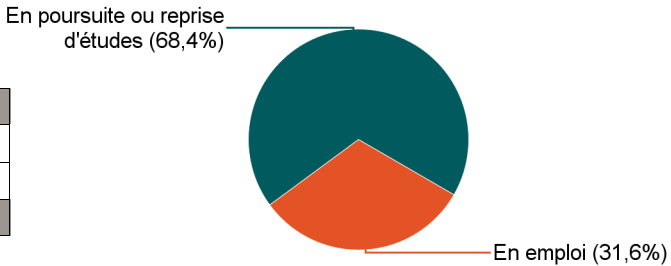
### Caractéristiques des répondants

Genre	Effectif
Femme	7
Homme	12
<b>Total</b>	<b>19</b>



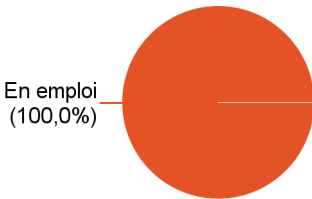
### Situation des répondants au moment de l'enquête - décembre 2021

	Effectif
En poursuite ou reprise d'études	13
En emploi	6
<b>Total</b>	<b>19</b>

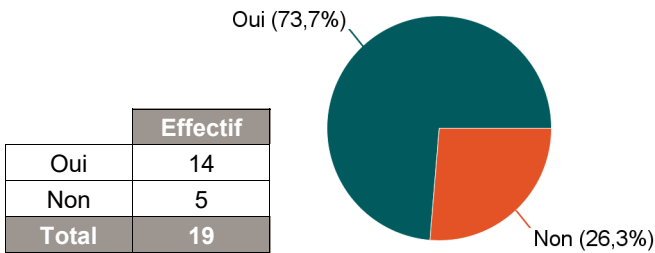


### Hors poursuite d'études

	Effectif
En emploi	5
<b>Total</b>	<b>5</b>



### Poursuite d'études après l'obtention du diplôme



Poursuite d'études :	Effectif
En 2019-2020, 2020-2021 et 2021-2022	10
En 2020-2021 uniquement	1
En 2020-2021 et 2021-2022	2
En 2021-2022 uniquement	1
<b>Total</b>	<b>14</b>

## Caractéristiques de l'emploi occupé en décembre 2021

### Diplômés en emploi n'ayant pas poursuivi ou repris d'études

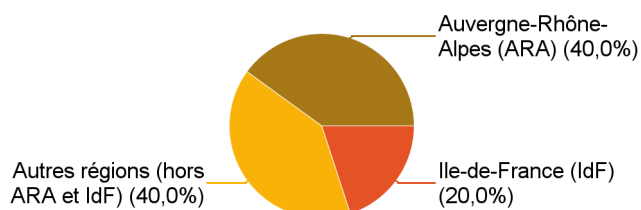
Statut de l'emploi	Effectif
CDI	4
CDD	1
<b>Total</b>	<b>5</b>

Catégorie socio-professionnelle	Effectif
Ingénieur, cadre, prof. intellectuelles sup.	5
<b>Total</b>	<b>5</b>

#### Intitulé de l'emploi

	Effectif
Chargé d'études environnementales	1
Ingénieur climatologue	1
Ingénieur d'études qualité de l'air	1
Ingénieure d'études en environnement	1
Ingénieur qualité de l'air	1
<b>Total</b>	<b>5</b>

#### Lieu de travail

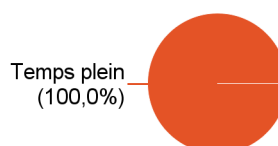


	Effectif
Auvergne-Rhône-Alpes (ARA)	2
Autres régions (hors ARA et IdF)	2
Ile-de-France (IdF)	1
<b>Total</b>	<b>5</b>

#### Employeur

	Effectif
Une entreprise privée	4
Une entreprise publique	1
<b>Total</b>	<b>5</b>

#### Temps de travail



	Effectif
Temps plein	5
<b>Total</b>	<b>5</b>

#### Salaire net mensuel (primes incluses) des diplômés occupant un emploi à temps plein

	Effectif
Moins de 1 500€	1
Entre 2 000€ et 2 499€	3
Entre 2 500€ et 2 999€	1
<b>Total</b>	<b>5</b>

Salaire net mensuel moyen	2 017 €
Salaire net mensuel médian	2 058 €

## Adéquation formation-emploi

Diplômés en emploi n'ayant pas poursuivi ou repris d'études

L'emploi que vous occupez au 1er décembre 2020 correspond-il à un niveau bac+5 ?	Effectif
Tout à fait	4
Plutôt oui	1
<b>Total</b>	<b>5</b>

L'emploi que vous occupez au 1er décembre 2020 correspond-il à votre domaine de formation ?	Effectif
Tout à fait	4
Plutôt oui	1
<b>Total</b>	<b>5</b>

## Satisfaction par rapport à l'emploi occupé

Diplômés en emploi n'ayant pas poursuivi ou repris d'études

	Tout à fait	Plutôt oui	Total
Etes-vous satisfait(e) dans votre emploi des missions à accomplir ?	4	1	<b>5</b>

	Tout à fait	Plutôt oui	Total
Etes-vous satisfait(e) dans votre emploi de votre niveau de responsabilités ?	1	4	<b>5</b>

	Tout à fait	Plutôt oui	Plutôt non	Total
Etes-vous satisfait(e) dans votre emploi de votre niveau de rémunération ?	1	3	1	<b>5</b>

## Satisfaction par rapport à la formation

Sur une échelle de 0 à 10, recommanderiez-vous ce master ?

	0	1	2	3	4	5	6	7	8	9	10	Total
Effectif	0	0	0	2	1	0	6	4	3	2	1	<b>19</b>
%	0,0%	0,0%	0,0%	10,5%	5,3%	0,0%	31,6%	21,1%	15,8%	10,5%	5,3%	<b>100,0%</b>

Moyenne	6,6
---------	-----