

Le devenir des diplômés de Master 2020 30 mois après l'obtention du diplôme

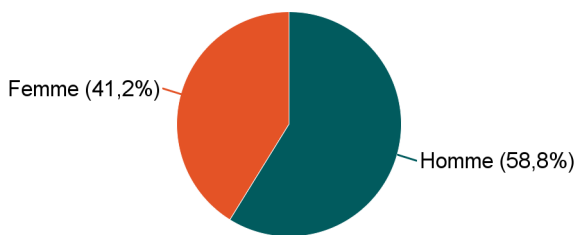
Mention : Master Sciences de l'océan, de l'atmosphère et du climat

Lancement de l'enquête	Relances téléphoniques	Traitement de l'enquête	Diffusion des résultats
Décembre 2022	Janvier à avril 2023	Octobre 2023	Janvier 2024

Parcours	Nombre de diplômés	Nombre de répondants	Taux de réponse
M2 Sciences océan, atmosphère, climat prcs Climat	19	10	52,6%
M2 Sciences océan, atmosphère, climat prcs Qualité de l'air	15	7	46,7%
Total :	34	17	50,0%

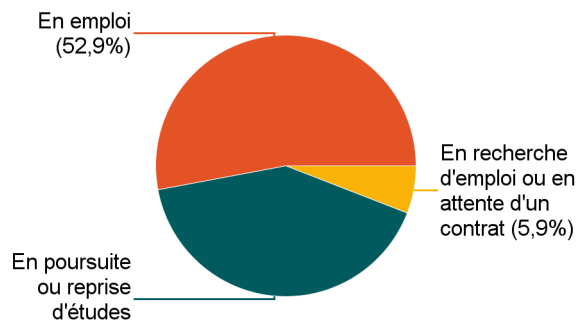
Caractéristiques des répondants

Genre	Effectif
Femme	7
Homme	10
Total	17



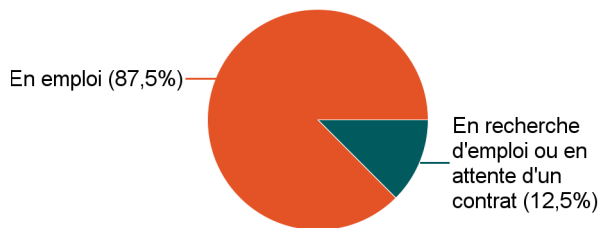
Situation des répondants au moment de l'enquête - décembre 2022

	Effectif
En emploi	9
En poursuite ou reprise d'études	7
En recherche d'emploi ou en attente d'un contrat	1
Total	17



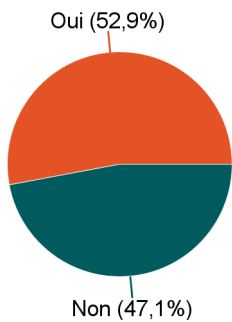
Hors poursuite d'études

	Effectif
En emploi	7
En recherche d'emploi ou en attente d'un contrat	1
Total	8



Poursuite d'études après l'obtention du diplôme

	Effectif
Oui	9
Non	8
Total	17



Poursuite d'études :	Effectif
En 2020-21 uniquement	2
En 2020-2021, en 2021-2022 et en 2022-2023	5
En 2021-2022 et en 2022-2023	2
Total	9

Caractéristiques de l'emploi occupé en décembre 2022

Diplômés en emploi n'ayant pas poursuivi ou repris d'études

Statut de l'emploi	Effectif
CDI	5
CDD	1
Volontariat international	1
Total	7

Catégorie socio-professionnelle	Effectif
Ingénieur, cadre, prof. intellectuelles sup.	5
Technicien, agent de maîtrise	2
Total	7

Intitulé de l'emploi

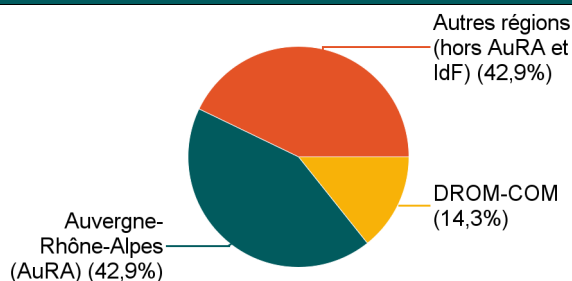
Ingénieur Commercial	1
Ingénieur d'études	1
Ingénieur d'études et d'exploitation, chargé de communication	1
Ingénieur développement	1
Ingénieur Recherche et Développement	1
Militaire	1
Sous-officier de l'armée de l'air et de l'espace	1
Total	7

Temps de travail



	Effectif
Temps plein	6
Temps partiel	1
Total	7

Lieu de travail



	Effectif
Autres régions (hors AuRA et IdF)	3
Auvergne-Rhône-Alpes (AuRA)	3
DROM-COM	1
Total	7

Salaire net mensuel (primes incluses) des diplômés occupant un emploi à temps plein en France, hors non réponses

Nb non réponse : 1

	Effectif
Moins de 1 500€	1
Entre 2 000€ et 2 499€	3
Entre 2 500€ et 2 999€	1
Total	5

Salaire net mensuel moyen	2 180 €
Salaire net mensuel médian	2 300 €

Employeur

	Effectif
Une entreprise privée	4
La fonction publique (d'Etat, territoriale ou hospitalière)	2
Une association ou un organisme à but non lucratif	1
Total	7

Adéquation formation-emploi

Diplômés en emploi n'ayant pas poursuivi ou repris d'études

L'emploi que vous occupez au 1er décembre 2022 correspond-il à un niveau bac+5 ?	Effectif
Tout à fait	3
Plutôt oui	1
Plutôt non	2
Pas du tout	1
Total	7

L'emploi que vous occupez au 1er décembre 2022 correspond-il à votre domaine de formation ?	Effectif
Tout à fait	3
Plutôt non	2
Pas du tout	2
Total	7

Satisfaction par rapport à l'emploi occupé

Diplômés en emploi n'ayant pas poursuivi ou repris d'études

	Tout à fait	Plutôt oui	Plutôt non	Total
Etes-vous satisfait(e) dans votre emploi des missions à accomplir ?	5	1	1	7

	Tout à fait	Plutôt oui	Plutôt non	Total
Etes-vous satisfait(e) dans votre emploi de votre niveau de responsabilités ?	5	1	1	7

	Tout à fait	Plutôt oui	Plutôt non	Total
Etes-vous satisfait(e) dans votre emploi de votre niveau de rémunération ?	3	3	1	7

Satisfaction par rapport à la formation

Sur une échelle de 0 à 10, recommanderiez-vous ce master ?

	0	1	2	3	4	5	6	7	8	9	10	Total
Effectif	0	0	0	3	0	1	1	4	4	1	3	17
%	0,0%	0,0%	0,0%	17,6%	0,0%	5,9%	5,9%	23,5%	23,5%	5,9%	17,6%	100,0%

Moyenne	7,1
---------	-----