

# Le devenir des diplômés de Master 2019

## 30 mois après l'obtention du diplôme

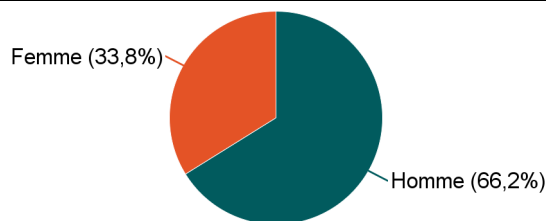
### Mention : Master STAPS

Lancement de l'enquête	Relances téléphoniques	Traitement de l'enquête	Diffusion des résultats
Décembre 2021	Janvier à avril 2022	Octobre 2022	Novembre 2022

Parcours	Nombre de diplômés	Nombre de répondants	Taux de réponse
M2 STAPS : Activité physique adaptée et santé prcs IGAPAS	13	8	61,5%
M2 STAPS : EOPS prcs Préparation du sportif : aspects PMR	36	24	66,7%
M2 STAPS : Management du sport prcs Management org sportives	38	29	76,3%
M2 STAPS prcs Mouvement, performance, santé, innovation	5	4	80,0%
<b>Total :</b>	<b>92</b>	<b>65</b>	<b>70,7%</b>

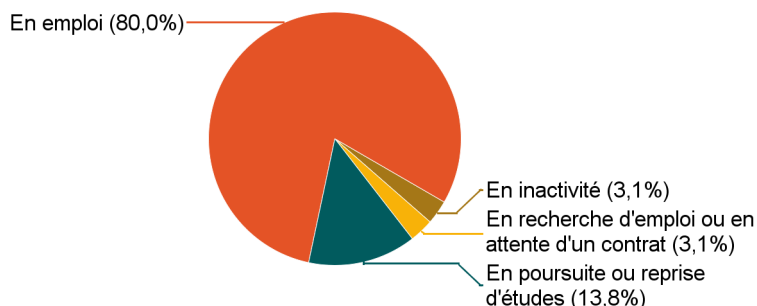
### Caractéristiques des répondants

Genre	Effectif
Femme	22
Homme	43
<b>Total</b>	<b>65</b>



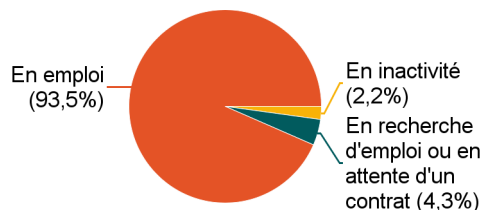
### Situation des répondants au moment de l'enquête - décembre 2021

	Effectif
En emploi	52
En poursuite ou reprise d'études	9
En recherche d'emploi ou en attente d'un contrat	2
En inactivité	2
<b>Total</b>	<b>65</b>

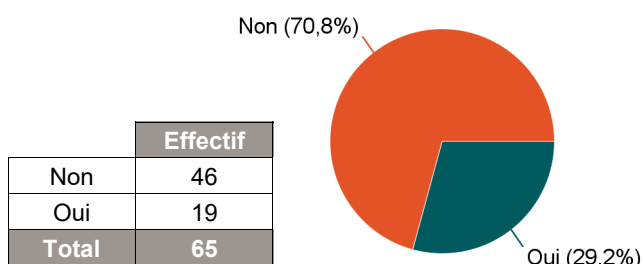


### Hors poursuite d'études

	Effectif
En emploi	43
En recherche d'emploi ou en attente d'un contrat	2
En inactivité	1
<b>Total</b>	<b>46</b>



### Poursuite d'études après l'obtention du diplôme



Poursuite d'études :	Effectif
En 2019-2020 uniquement	2
En 2019-2020 et 2020-2021	4
En 2019-2020, 2020-2021 et 2021-2022	4
En 2020-2021 uniquement	4
En 2020-2021 et 2021-2022	2
En 2021-2022 uniquement	3
<b>Total</b>	<b>19</b>

# Caractéristiques de l'emploi occupé en décembre 2021

## Diplômés en emploi n'ayant pas poursuivi ou repris d'études

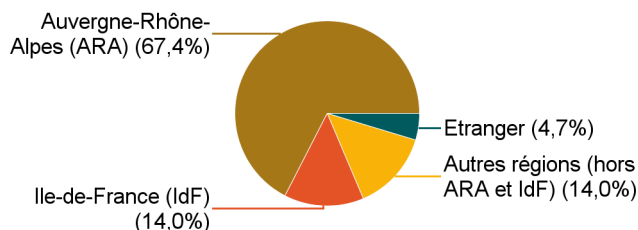
Statut de l'emploi	Effectif	%
CDI	28	65,1%
Profession libérale, indépendant, chef d'entreprise, autoentrepreneur	8	18,6%
CDD	6	14,0%
Intérimaire	1	2,3%
<b>Total</b>	<b>43</b>	<b>100,0%</b>

Catégorie socio-professionnelle	Effectif	%
Technicien, agent de maîtrise	22	51,2%
Ingénieur, cadre, prof. intellectuelles sup.	8	18,6%
Profession libérale	5	11,6%
Employé	5	11,6%
Artisan, commerçant, chef d'entreprise	3	7,0%
<b>Total</b>	<b>43</b>	<b>100,0%</b>

### Intitulé de l'emploi

	Effectif
Coach sportif	2
Enseignante en activité physique adaptée	2
Enseignant en activité physique adaptée	2
Responsable communication	2
Agent d'accueil et de développement	1
Agent de développement	1
Assistante administrative	1
Attaché commercial	1
Business manager	1
Chargé de comptabilité	1
Chargé de projet	1
Chargée de production	1
Chef d'entreprise	1
Chef de projet	1
Chef de publicité	1
Cheffe de projet	1
Conseiller client BtoC	1
Consultant	1
Customer success manager	1
Directeur adjoint d'une structure sportive	1
Directrice	1
Directrice d'une BU	1
Educateur sportif	1
Entraîneur et coordinateur de la section amateur	1
Entraîneur et préparateur physique	1
Entraîneur sportif	1
Gérant d'entreprise	1
Ingénieur d'études	1
Masseur kinésithérapeute	1
Préparateur de commande	1
Préparatrice mentale	1
Professeur	1
Responsable administratif	1
Responsable de rayon	1
Responsable e-commerce	1
Responsable en magasin de sport	1
Responsable partenariat et marketing	1
Vendeur	1
Vendeur fitter	1
<b>Total</b>	<b>43</b>

### Lieu de travail



	Effectif
Auvergne-Rhône-Alpes (ARA)	29
Ile-de-France (IdF)	6
Autres régions (hors ARA et IdF)	6
<b>Etranger</b>	<b>2</b>
<b>Total</b>	<b>43</b>

Etranger (pays)	Effectif
Canada	1
Etats-Unis	1
<b>Total</b>	<b>2</b>

### Temps de travail



### Salaire net mensuel (primes incluses) des diplômés occupant un emploi à temps plein

	Effectif	%
Moins de 1 500€	5	11,6%
Entre 1 500€ et 1 999€	23	53,5%
Entre 2 000€ et 2 499€	4	9,3%
Entre 3 000€ et 3 999€	3	7,0%
Non réponse	8	18,6%
<b>Total</b>	<b>43</b>	<b>100,0%</b>

Salaire net mensuel moyen	1 843 €
Salaire net mensuel médian	1 750 €

### Employeur

	Effectif	%
Une entreprise privée	22	51,2%
Une association ou un organisme à but non lucratif	10	23,3%
Vous-même	8	18,6%
La fonction publique	3	7,0%
<b>Total</b>	<b>43</b>	<b>100,0%</b>

## Adéquation formation-emploi

Diplômés en emploi n'ayant pas poursuivi ou repris d'études

L'emploi que vous occupez au 1er décembre 2020 correspond-il à un niveau bac+5 ? *	Effectif	%
Tout à fait	13	31,0%
Plutôt oui	10	23,8%
Plutôt non	13	31,0%
Pas du tout	6	14,3%
<b>Total</b>	<b>42</b>	<b>100,0%</b>

L'emploi que vous occupez au 1er décembre 2020 correspond-il à votre domaine de formation ? *	Effectif	%
Tout à fait	19	45,2%
Plutôt oui	11	26,2%
Plutôt non	3	7,1%
Pas du tout	9	21,4%
<b>Total</b>	<b>42</b>	<b>100,0%</b>

## Satisfaction par rapport à l'emploi occupé

Diplômés en emploi n'ayant pas poursuivi ou repris d'études

	Tout à fait	Plutôt oui	Plutôt non	Pas du tout	Total
Etes-vous satisfait(e) dans votre emploi des missions à accomplir ? *	16	19	6	1	<b>42</b>
%	38,1%	45,2%	14,3%	2,4%	100,0%

	Tout à fait	Plutôt oui	Plutôt non	Pas du tout	Total
Etes-vous satisfait(e) dans votre emploi de votre niveau de responsabilités ? *	14	19	8	1	<b>42</b>
%	33,3%	45,2%	19,0%	2,4%	100,0%

	Tout à fait	Plutôt oui	Plutôt non	Pas du tout	Total
Etes-vous satisfait(e) dans votre emploi de votre niveau de rémunération ? *	6	10	19	7	<b>42</b>
%	14,3%	23,8%	45,2%	16,7%	100,0%

\* 1 non réponse

## Satisfaction par rapport à la formation

Sur une échelle de 0 à 10, recommanderiez-vous ce master ? \*

	0	1	2	3	4	5	6	7	8	9	10	Total
Effectif	1	1	0	1	4	3	6	13	20	5	10	<b>64</b>
%	1,6%	1,6%	0,0%	1,6%	6,3%	4,7%	9,4%	20,3%	31,3%	7,8%	15,6%	<b>100,0%</b>

\* 1 non réponse

Moyenne	7,3
---------	-----