

Le devenir des diplômés de Master 2020 30 mois après l'obtention du diplôme

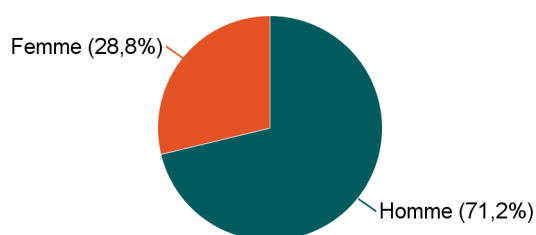
Mention : Master STAPS

Lancement de l'enquête	Relances téléphoniques	Traitement de l'enquête	Diffusion des résultats
Décembre 2022	Janvier à avril 2023	Octobre 2023	Janvier 2024

Parcours	Nombre de diplômés	Nombre de répondants	Taux de réponse
M2 STAPS : Activité physique adaptée et santé prcs IGAPAS	22	7	31,8%
M2 STAPS : EOPS prcs Préparation du sportif : aspects PMR	67	32	47,8%
M2 STAPS : Management du sport prcs Management org sportives	43	27	62,8%
M2 STAPS prcs Mouvement, performance, santé, innovation	16	7	43,8%
Total :	148	73	49,3%

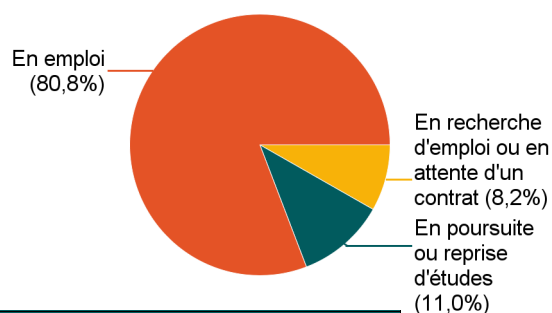
Caractéristiques des répondants

Genre	Effectif
Femme	21
Homme	52
Total	73



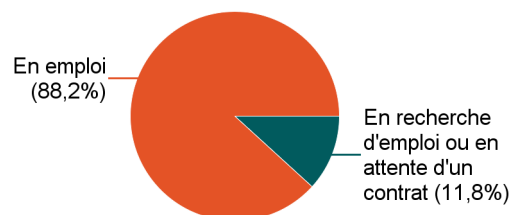
Situation des répondants au moment de l'enquête - décembre 2022

	Effectif
En emploi	59
En poursuite ou reprise d'études	8
En recherche d'emploi ou en attente d'un contrat	6
Total	73



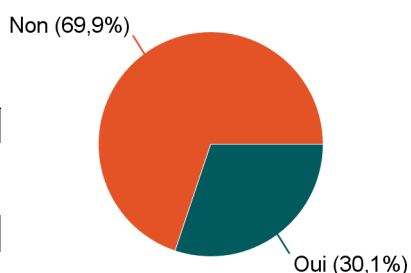
Hors poursuite d'études

	Effectif
En emploi	45
En recherche d'emploi ou en attente d'un contrat	6
Total	51



Poursuite d'études après l'obtention du diplôme

	Effectif
Non	51
Oui	22
Total	73



Poursuite d'études :	Effectif
En 2020-21 uniquement	7
En 2020-2021 et en 2021-2022	3
En 2020-2021, en 2021-2022 et en 2022-2023	2
En 2021-2022 uniquement	4
En 2021-2022 et en 2022-2023	3
En 2022-2023 uniquement	3
Total	22

Caractéristiques de l'emploi occupé en décembre 2022

Diplômés en emploi n'ayant pas poursuivi ou repris d'études

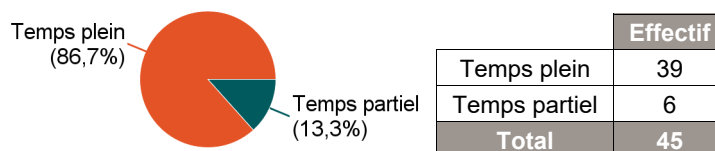
Statut de l'emploi	Effectif	%
CDI	27	60,0%
Profession libérale, indépendant, chef d'entreprise, autoentrepreneur	9	20,0%
CDD	9	20,0%
Total	45	100,0%

Catégorie socio-professionnelle	Effectif	%
Technicien, agent de maîtrise	19	42,2%
Employé	10	22,2%
Profession libérale	6	13,3%
Ingénieur, cadre, prof. intellectuelles sup.	4	8,9%
Artisan, commerçant, chef d'entreprise	4	8,9%
Ouvrier	2	4,4%
Total	45	100,0%

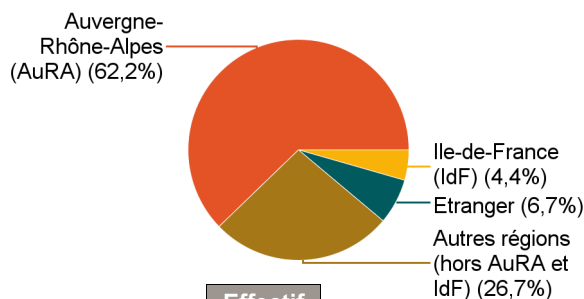
Intitulé de l'emploi

Préparateur physique	7
Professeur en activité physique adaptée	3
Agent de voyage	1
Attaché commercial et événementiel	1
Auto-entrepreneur	1
Chargé de clientèle et d'organisation de concours équestre	1
Chargé de mission RSE	1
Chargé de prévention	1
Chargé de production de spectacles	1
Chargé d'opérations événementiels	1
Chef d'entreprise	1
Chef de projet protocole	1
Coach cross fit	1
Coach sportif	1
Coach sportif en électrostimulation	1
Commercial	1
Commercial pour l'olympique lyonnais	1
Conseiller cycle	1
Conseiller technique fédéral	1
Coordinatrice et enseignante en APA	1
Customer Success	1
Entraîneur de natation	1
Entraîneur de patinage	1
Entraîneur en Gymnastique Rythmique	1
Entraîneur et Agent de Développement	1
Event manager	1
Hôte accueil	1
Manager	1
Préparateur physique et entraîneur	1
Préparateur physique et entraîneur de football	1
Préparateur physique, nutritionnel et mental	1
Préparateur physique, responsable performance	1
Représentant Technique	1
Responsable de rayon	1
Responsable secteur	1
Stadium manager	1
Vendeur	1
Total	45

Temps de travail



Lieu de travail



	Effectif
Auvergne-Rhône-Alpes (AuRA)	28
Autres régions (hors AuRA et IdF)	12
Etranger	3
Ile-de-France (IdF)	2
Total	45

Etranger (pays)	Effectif
Canada	1
République tchèque	1
Suisse	1
Total	3

Salaire net mensuel (primes incluses) des diplômés occupant un emploi à temps plein en France, hors non réponses

Nb non réponse : 1

	Effectif	%
Moins de 1 500€	8	21,6%
Entre 1 500€ et 1 999€	23	62,2%
Entre 2 000€ et 2 499€	5	13,5%
Entre 2 500€ et 2 999€	1	2,7%
Total	37	100,0%

Salaire net mensuel moyen	1 659 €
Salaire net mensuel médian	1 600 €

Employeur

	Effectif	%
Une entreprise privée	17	37,8%
Une association ou un organisme à but non lucratif	16	35,6%
Vous-même (indépendant, autoentrepreneur, profession libérale, freelance)	8	17,8%
La fonction publique (d'Etat, territoriale ou hospitalière)	2	4,4%
Une entreprise publique (La Poste, SNCF, EDF, France Télévisions...)	1	2,2%
Une société d'économie mixte	1	2,2%
Total	45	100,0%

Adéquation formation-emploi

Diplômés en emploi n'ayant pas poursuivi ou repris d'études

L'emploi que vous occupez au 1er décembre 2022 correspond-il à un niveau bac+5 ?	Effectif	%
Tout à fait	16	35,6%
Plutôt oui	18	40,0%
Plutôt non	7	15,6%
Pas du tout	4	8,9%
Total	45	100,0%

L'emploi que vous occupez au 1er décembre 2022 correspond-il à votre domaine de formation ?	Effectif	%
Tout à fait	27	60,0%
Plutôt oui	13	28,9%
Plutôt non	2	4,4%
Pas du tout	3	6,7%
Total	45	100,0%

Satisfaction par rapport à l'emploi occupé

Diplômés en emploi n'ayant pas poursuivi ou repris d'études

	Tout à fait	Plutôt oui	Plutôt non	Pas du tout	Total
Etes-vous satisfait(e) dans votre emploi des missions à accomplir ?	27	16	1	1	45
%	60,0%	35,6%	2,2%	2,2%	100,0%

	Tout à fait	Plutôt oui	Plutôt non	Pas du tout	Total
Etes-vous satisfait(e) dans votre emploi de votre niveau de responsabilités ?	25	15	2	3	45
%	55,6%	33,3%	4,4%	6,7%	100,0%

	Tout à fait	Plutôt oui	Plutôt non	Pas du tout	Total
Etes-vous satisfait(e) dans votre emploi de votre niveau de rémunération ?	4	15	20	6	45
%	8,9%	33,3%	44,4%	13,3%	100,0%

Satisfaction par rapport à la formation

Sur une échelle de 0 à 10, recommanderiez-vous ce master ?

	0	1	2	3	4	5	6	7	8	9	10	Total
Effectif	2	1	0	1	2	4	5	20	20	6	12	73
%	2,7%	1,4%	0,0%	1,4%	2,7%	5,5%	6,8%	27,4%	27,4%	8,2%	16,4%	100,0%

Moyenne	7,4
---------	-----