

Master Matériaux

Master Cycle de Vie des Matériaux M2P

Lancement de l'enquête	Relance téléphonique	Traitement de l'enquête	Diffusion des résultats
Octobre 2012	Octobre à décembre 2012	Janvier à mars 2013	Mars 2013

Nombre de diplômés : 11

Promotion : 2010 / 2011

Nombre de répondants : 10

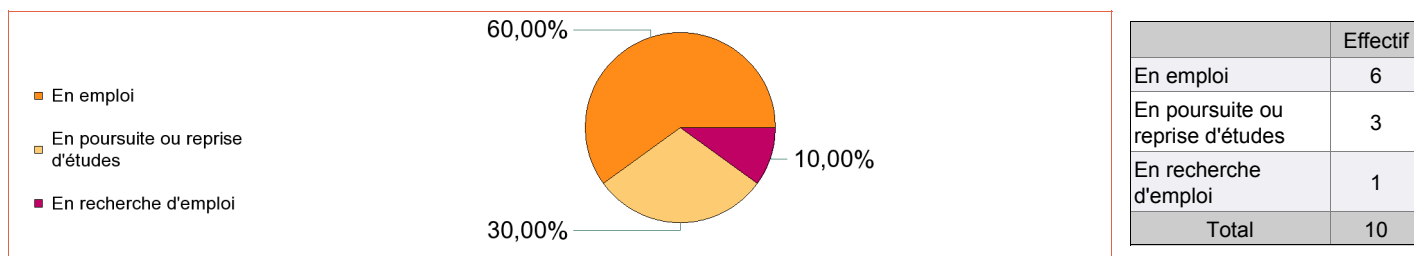
Taux de réponse : 90,9%

Nb répondants/Nb diplômés

Caractéristique des répondants

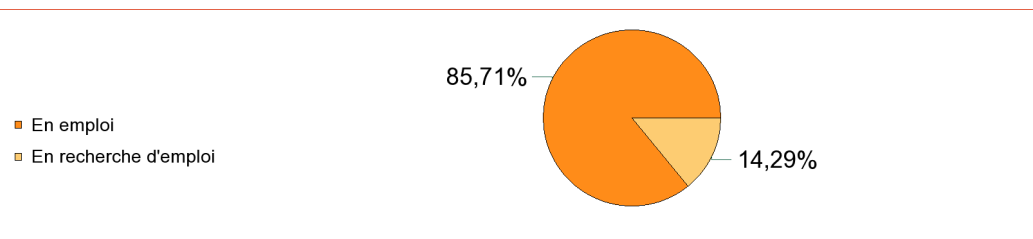
	F	M	Effectif
Formation en alternance	1	9	10
Total	1	9	10
%	10,0%	90,0%	100%

Situation des diplômés (répondants) au moment de l'enquête - octobre 2012 -

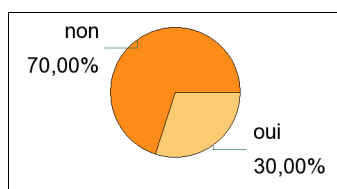


Hors poursuite d'études

	Effectif
En emploi	6
En recherche d'emploi	1
Total	7



Poursuite d'études après l'obtention du diplôme



non	7
oui	3
Total	10

Liste des formations suivies après l'obtention du Master

Doctorat, thèse	non précisé (non précisé)	2
	génie des procédés (Ecole des mines Saint-Etienne)	1
Sous-total :		3
Total		3

Durée d'accès au 1er emploi

Sont pris en compte les répondants inscrits en formation initiale ou en apprentissage et qui ont déjà occupé un 1er emploi (hors poursuite d'études)

	Effectif
Entre 1 et 3 mois	5
Plus d'un an	1
Total	6

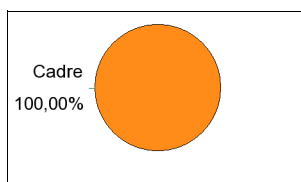
La durée moyenne d'accès au 1er emploi est de 3,5 mois.

La durée médiane d'accès au 1er emploi est de 1,5 mois.

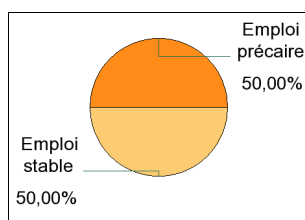
Emploi actuel

Sont pris en compte les répondants inscrits en formation initiale ou en apprentissage et hors poursuite d'études

CSP	Effectif
Ingénieur, cadre, professions libérales, professions intellectuelles supérieures	6
Total	6



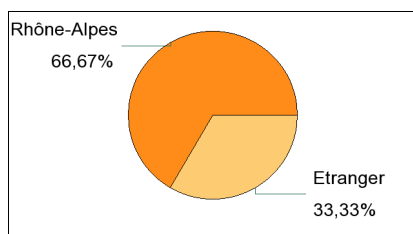
Employeur	Effectif
Une entreprise privée	6
Total	6



Statut de l'emploi	Effectif
CDI	3
CDD	1
Intérimaire ou vacataire	1
Volontariat international	1
Total	6

Secteur d'activité	Effectif
Industrie manufacturière	2
Industries extractives	2
Activités spécialisées, scientifiques et techniques	1
Production et distribution d'électricité, de gaz, de vapeur et d'air conditionné	1
Total	6

Lieu de travail	Effectif
Rhône-Alpes	4
Etranger	2
Total	6



	Effectif
Temps plein	6
Total	6

Pays de lieu de travail	Effectif
France	4
Algérie	1
Angola	1
Total	6

Salaire des diplômés occupant un emploi à temps plein

Salaire net mensuel	Effectif
Entre 2000€ et 2499€	4
2500€ et plus	1
non réponse	1
Total	6

Intitulé de l'emploi actuel	Effectif
chef de projet	1
ingénieur méthodes	1
ingénieur R&D	1
responsable en sûreté de fonctionnement	1
ingénieur projet	1
field engineer	1
Total	6

Salaire net mensuel moyen	2 340	€
Salaire net mensuel médian	2 400	€

Salaire brut annuel moyen	36 600	€
Salaire brut annuel médian	36 000	€

Adéquation formation-emploi

Sont pris en compte les répondants inscrits en formation initiale ou en apprentissage et hors poursuite d'études

	Parfaitement	Bien	Moyennement	Total
A votre avis, votre emploi correspond-il à votre niveau de Master ?	1	3	2	6

	Parfaitement	Bien	Moyennement	Un peu	Total
A votre avis, votre emploi correspond-il à au contenu pédagogique de votre master ?	1	1	3	1	6

Satisfaction par rapport à l'emploi occupé

Sont pris en compte les répondants inscrits en formation initiale ou en apprentissage et hors poursuite d'études

Etes-vous satisfait du contenu de votre emploi ?	effectif
Bien	4
Moyennement	2
Total :	6

Etes-vous satisfait de la rémunération ?	effectif
Bien	4
Moyennement	2
Total :	6

Satisfaction par rapport à la formation

Sont pris en compte les répondants inscrits en formation initiale ou en apprentissage

	Parfaitement	Bien	Moyennement	Total
Etiez-vous satisfait du contenu de votre formation de Master ?	2	6	2	10

	Oui	Non	Total
Si c'était à refaire, referiez-vous ce master ?	9	1	10

Sont pris en compte les répondants qui ont déjà occupé un emploi et n'ont pas poursuivi d'études depuis l'obtention du diplôme

Votre formation de Master était-elle un bon moyen d'accès à l'emploi ?	effectif
Bien	5
Moyennement	1
Total :	6

Votre stage de fin d'études ou votre année d'alternance étaient-ils importants dans votre insertion professionnelle ?	effectif
Parfaitement	4
Moyennement	2
Total :	6