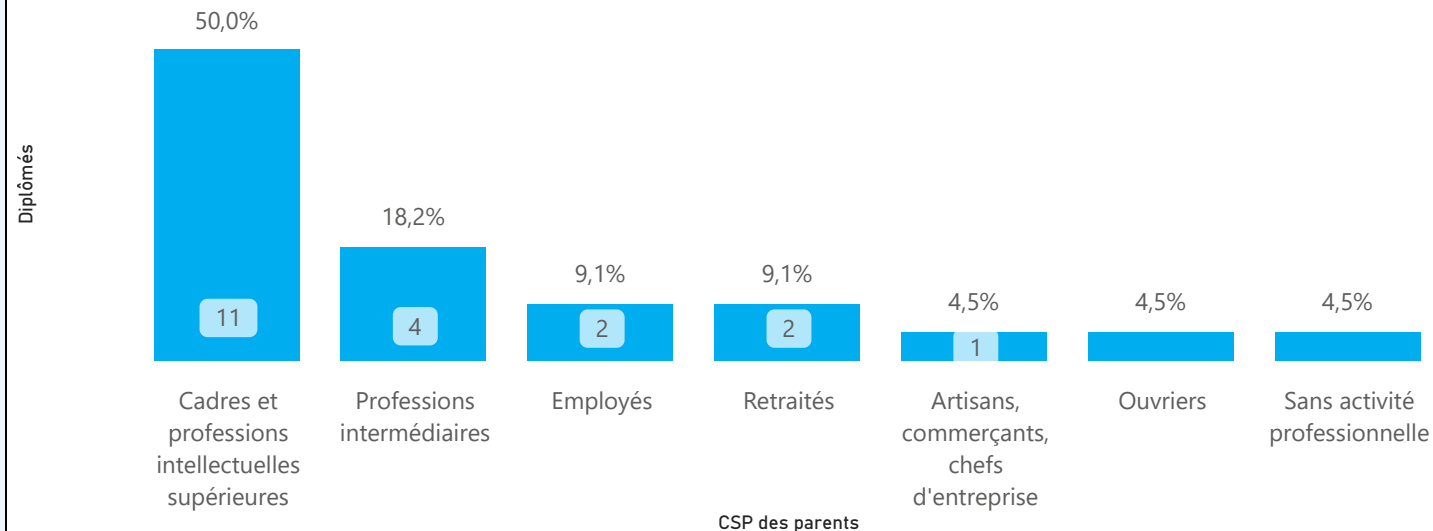
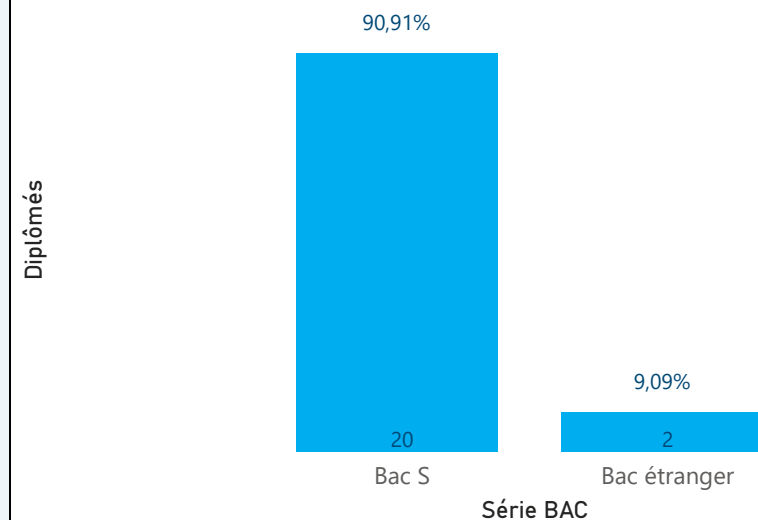


PROFIL DES 22 DIPLÔMÉS

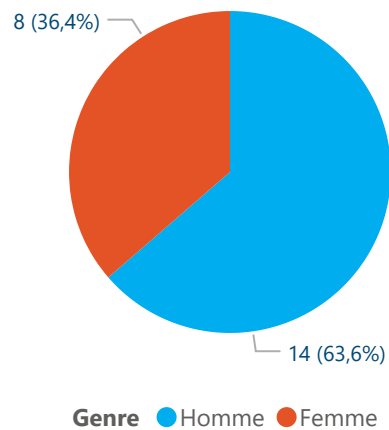
Répartition des diplômés par CSP des parents



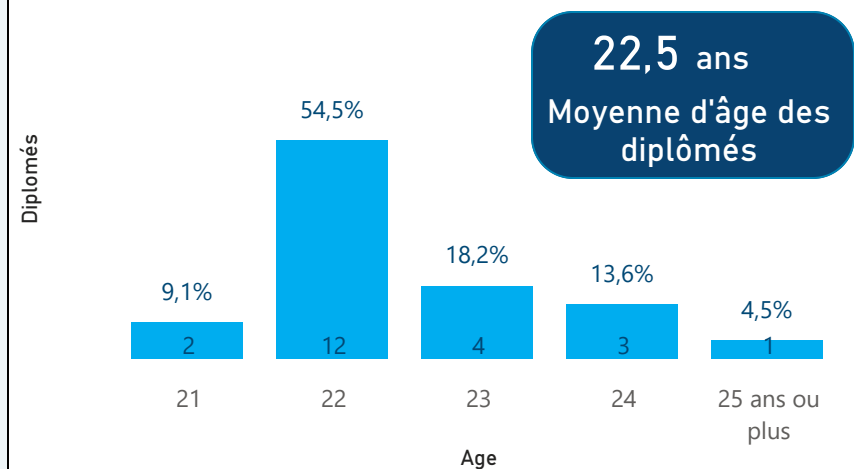
Répartition des diplômés par série du BAC



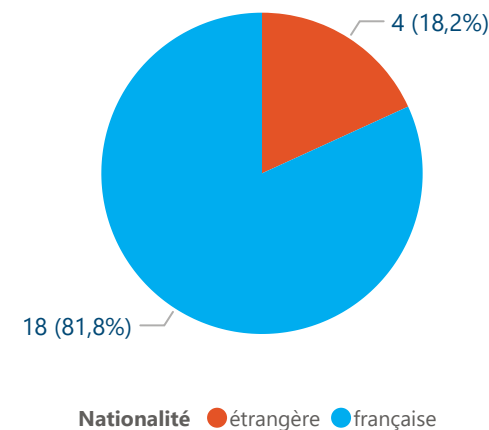
Répartition des diplômés par genre



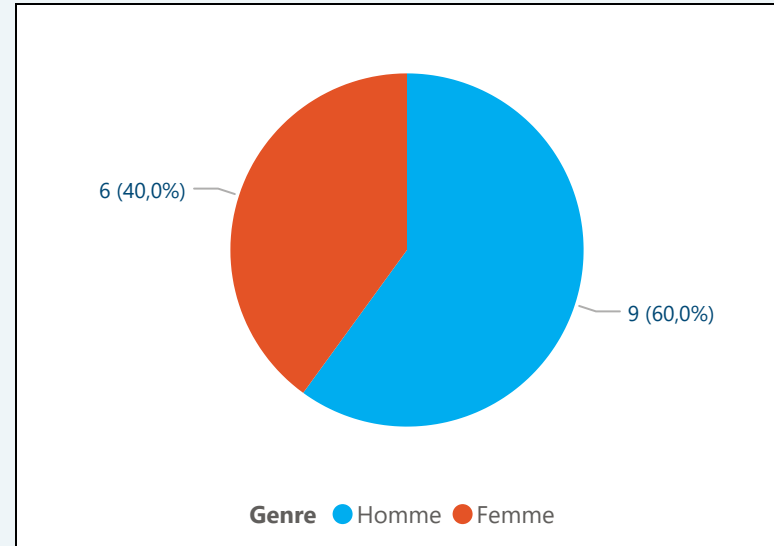
Répartition des diplômés par âge



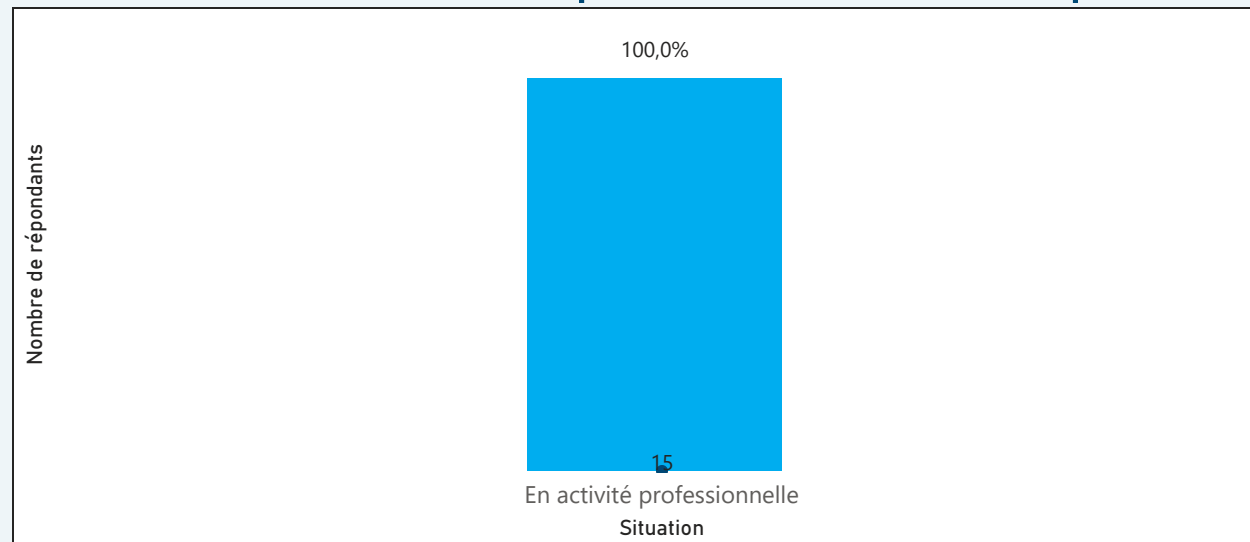
Répartition des diplômés par nationalité



Répartition des répondants par genre



Situation de l'ensemble des répondants au moment de l'enquête



Diplômés ayant déjà occupé un emploi : **15**
(que ce soit l'emploi actuel ou non)

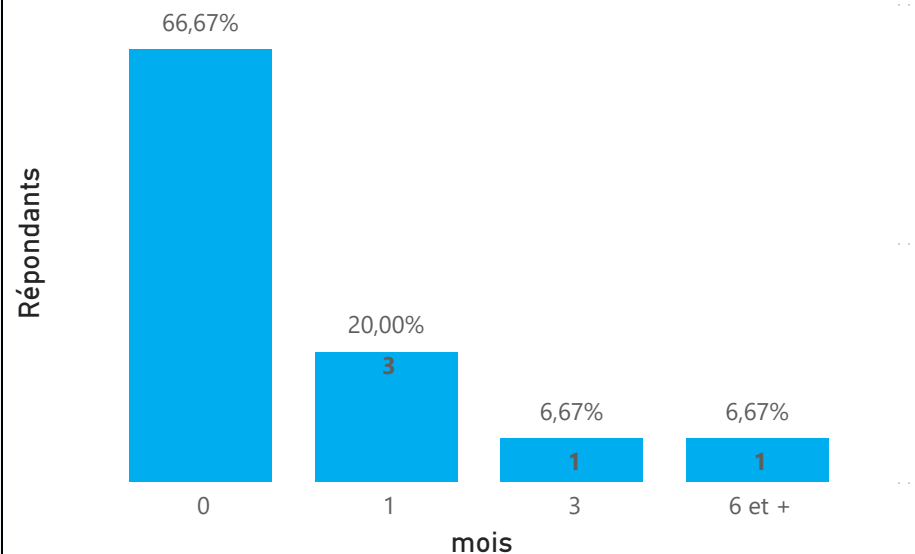
0 mois

Temps médian avant premier emploi

0,8 mois

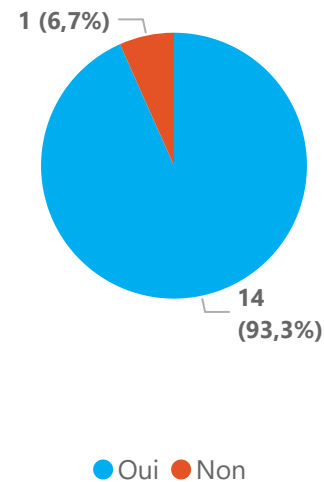
Temps moyen avant premier emploi

Combien de temps avez-vous mis pour trouver votre premier emploi ? (en mois)



Diplômés en emploi au moment de l'enquête : **15**

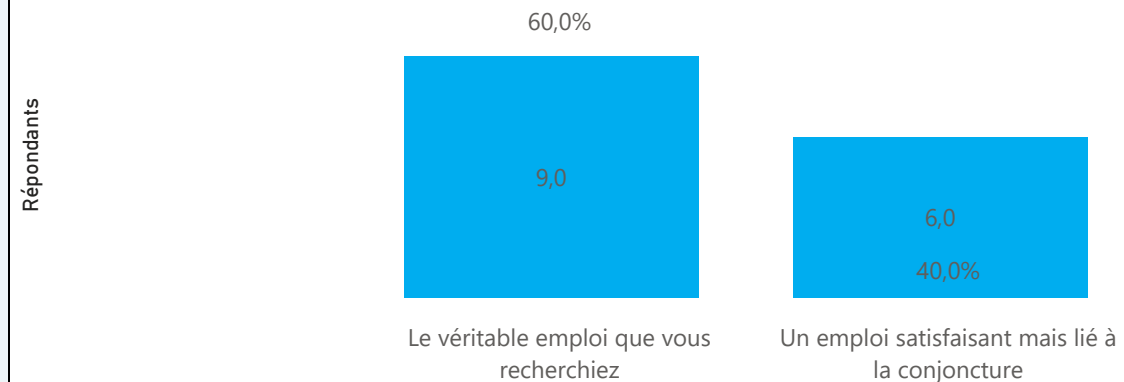
S'agit-il de votre 1er emploi depuis votre sortie d'école ?



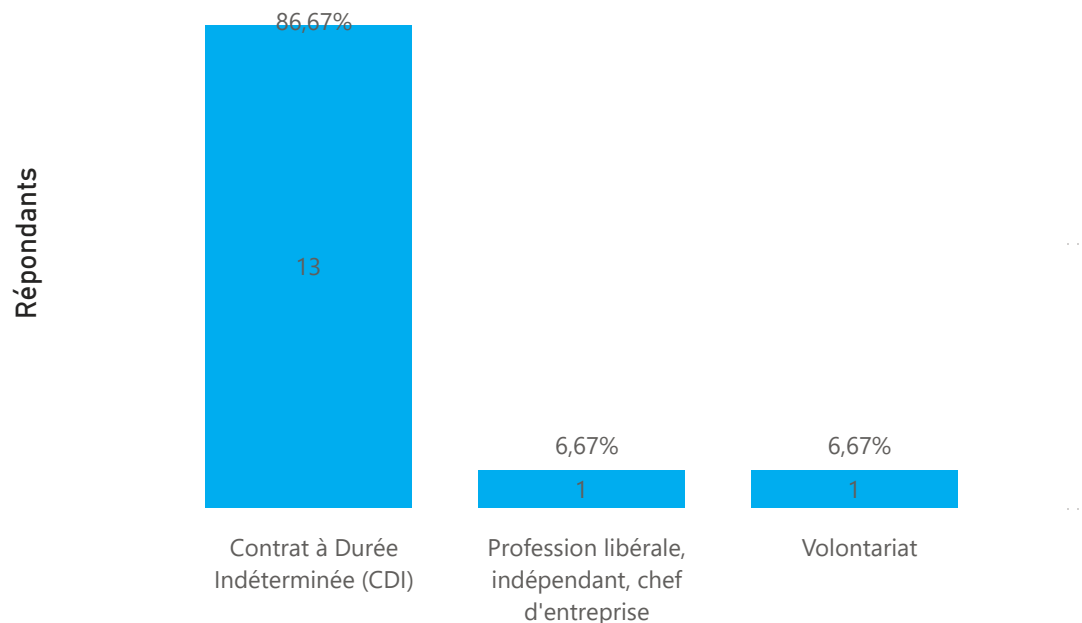
Par quel moyen avez-vous trouvé cet emploi ?

Moyen	Répondants	%
Stage, année de césure, année professionnalisante	1	6,67%
Stage de fin d'études	4	26,67%
Site Internet spécialisé dans l'emploi (Apec...)	2	13,33%
Réseaux sociaux professionnels (Viadeo, LinkedIn)	3	20,00%
J'ai créé / repris une entreprise	1	6,67%
Démarché par un chasseur de têtes	1	6,67%
Candidature spontanée (hors candidature via un site internet)	3	20,00%
Total	15	100,00%

Cet emploi représente-t-il pour vous :



Quel est le statut d'emploi ou le type de contrat de travail de votre emploi ?



Quelle est la taille de l'organisme pour lequel vous travaillez ?

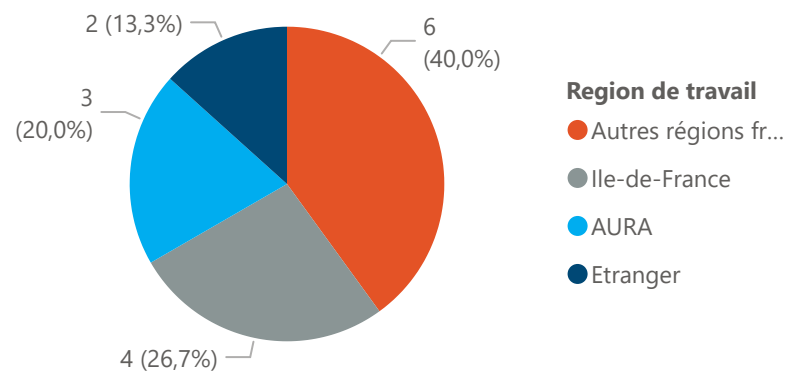
Taille	Répondants	%
Moins de 10 salariés	3	20,00%
De 10 à 19 salariés	1	6,67%
De 20 à 49 salariés	1	6,67%
De 100 à 249 salariés	2	13,33%
De 250 à 499 salariés	1	6,67%
De 500 à 1 999 salariés	2	13,33%
De 2 000 à 9 999 salariés	2	13,33%
50 000 salariés et plus	3	20,00%
Total	15	100,00%

Salaire brut annuel à l'embauche en France (hors primes)*

Salaire annuel brut	Répondants	%
Entre 40k et 45k	4	36,36%
Entre 35k et 40k	5	45,45%
Entre 30k et 35k	2	18,18%
Total	11	100,00%

 *Non réponses:
 2

Dans quelle région exercez-vous ?



Dans quel pays exercez vous ?

Pays	Répondants
Belgique	1
Luxembourg	1
Total	2

Qui est votre employeur ?

Employeur	Répondants	%
Une entreprise privée	14	93,33%
Vous-même	1	6,67%
Total	15	100,00%

36,00K €

Salaire médian annuel (hors primes)

41,15K €

Salaire médian annuel (primes incluses)

*Parmi les diplômés ayant déclaré des primes

Part de cadres

93,3%



Intitulé de l'emploi

Intitulé de l'emploi actuel?	Répondants	%
Data Scientist	6	40,00%
Analyste quantitatif	1	6,67%
Chargé d'études économie du trafic	1	6,67%
Consultant Data Scientist	1	6,67%
Data Analyst	1	6,67%
Data Engineer	1	6,67%
Entrepreneur	1	6,67%
Ingénieur en développement d'algorithmes	1	6,67%
Network Planning Analyst	1	6,67%
Product owner	1	6,67%
Total	15	100,00%

Secteur d'activité de l'employeur

Secteur d'activité	Répondants	%
Institution financière/Banque/Assurance	3	20,00%
Société de conseil	3	20,00%
Activités informatiques et service d'information	2	13,33%
Energie	2	13,33%
Transports (services)	2	13,33%
Activités juridiques, comptables, de gestion, d'architecture, d'ingénierie, de contrôle et d'analyses techniques	1	6,67%
Arts, spectacles et activités récréatives	1	6,67%
Industrie chimique	1	6,67%
Total	15	100,00%