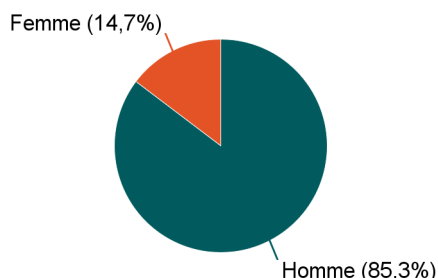


Lancement de l'enquête	Relances téléphoniques	Traitement de l'enquête	Diffusion des résultats
Décembre 2022	Janvier à avril 2023	Octobre 2023	Janvier 2024

Parcours	Nombre de diplômés	Nombre de répondants	Taux de réponse
M2 Informatique prcs Data science	24	14	58,3%
M2 Informatique prcs Image, développement et technologie 3D	19	12	63,2%
M2 Informatique prcs Informatique fondamentale	39	10	25,6%
M2 Informatique prcs Intelligence artificielle	35	26	74,3%
M2 Informatique prcs Systèmes réseaux infra virtuelles	25	15	60,0%
M2 Informatique prcs Technologie de l'information et web	46	25	54,3%
Total :	188	102	54,3%

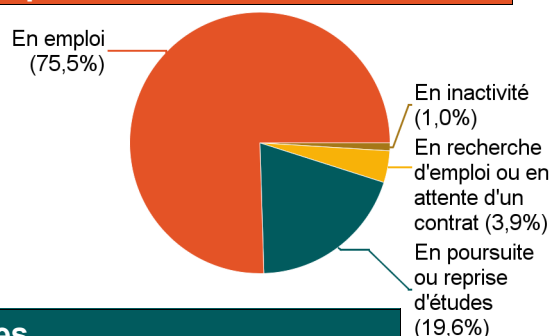
Caractéristiques des répondants

Genre	Effectif
Femme	15
Homme	87
Total	102



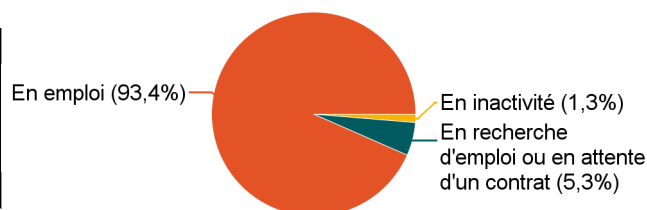
Situation des répondants au moment de l'enquête - décembre 2022

	Effectif
En emploi	77
En poursuite ou reprise d'études	20
En recherche d'emploi ou en attente d'un contrat	4
En inactivité	1
Total	102



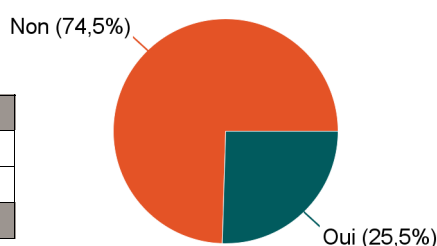
Hors poursuite d'études

	Effectif
En emploi	71
En recherche d'emploi ou en attente d'un contrat	4
En inactivité	1
Total	76



Poursuite d'études après l'obtention du diplôme

	Effectif
Non	76
Oui	26
Total	102



Poursuite d'études :	Effectif
En 2020-21 uniquement	5
En 2020-2021 et en 2021-2022	1
En 2020-2021, en 2021-2022 et en 2022-2023	15
En 2021-2022 et en 2022-2023	4
En 2022-2023 uniquement	1
Total	26

Caractéristiques de l'emploi occupé en décembre 2022

Diplômés en emploi n'ayant pas poursuivi ou repris d'études

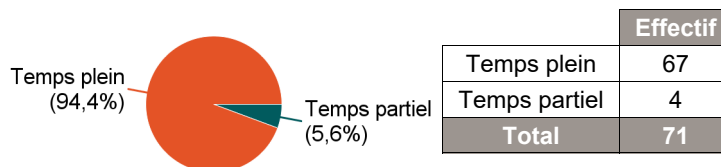
Statut de l'emploi	Effectif	%
CDI	63	88,7%
Profession libérale, indépendant, chef d'entreprise, autoentrepreneur	5	7,0%
CDD	2	2,8%
CDI de chantier, CDI de mission	1	1,4%
Total	71	100,0%

Catégorie socio-professionnelle	Effectif	%
Ingénieur, cadre, prof. intellectuelles sup.	65	91,5%
Artisan, commerçant, chef d'entreprise	3	4,2%
Profession libérale	2	2,8%
Technicien, agent de maîtrise	1	1,4%
Total	71	100,0%

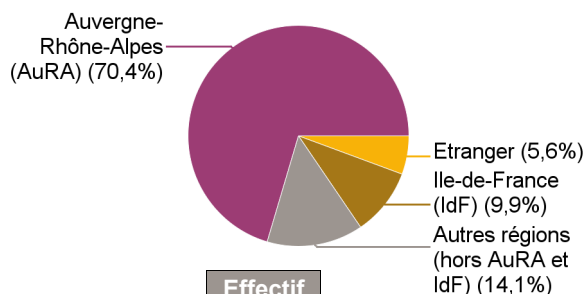
Intitulé de l'emploi

Développeur Full Stack	4
Administrateur Systèmes et Réseaux	3
Data Ingénieur	3
Data Scientist	3
Ingénieur informatique	3
Ingénieur développement logiciel	2
Ingénieur études et développement	2
Ingénieur logiciel	2
Ingénieur Recherche et Développement	2
Administrateur Système et cloud	1
Analyste développeur	1
Assistance fonctionnel en tant que prestataire	1
Auto-entrepreneur	1
Chargé d'études statistiques	1
Chef de projet Réseaux	1
Cloud Security Engineer	1
Data Analyst	1
Data Scientist principal	1
Développeur C++, Qt et Scrum Master	1
Développeur junior	1
Développeur mobile (Flutter)	1
Développeur physique junior	1
Développeur R et D	1
Développeur web	1
Developpeur web et mobile freelance	1
Développeur web front-end	1
DevOps	1
DevOps, Architecte Cloud	1
Independante dans le developpement web	1
Ingénieur applicatif	1
Ingénieur de développement et production	1
Ingénieur d'études	1
Ingénieur d'études et développement	1
Ingénieur développement	1
Ingénieur développement c++	1
Ingénieur développeur	1
Ingénieur DevOps	1
Ingenieure IA	1
Ingénieur en Sécurité informatique	1
Ingénieur full stack Java, Vue.js	1
Ingénieur QA	1
Ingénieur responsable déploiement	1
Ingénieur système Devops	1
ingénieur validation informatique	1
Junior Programmeur	1
Lead Data Analyst	1
Lead developer web	1
Machine Learning Engineer	1
Project Management Officer	1
Senior Network and Security Engineer	1
Site Reliability Engineer	1
Software developer	1
Software ingénieur en développement logiciel et Support Developer Engineer	1
Tech Lead	1
Technicien	1
Total	71

Temps de travail



Lieu de travail



	Effectif
Auvergne-Rhône-Alpes (AuRA)	50
Autres régions (hors AuRA et IdF)	10
Ile-de-France (IdF)	7
Etranger	4
Total	71

Etranger (pays)	Effectif
Autriche	1
Espagne	1
Luxembourg	1
Maroc	1
Total	4

Salaire net mensuel (primes incluses) des diplômés occupant un emploi à temps plein en France, hors non réponses

Nb non réponse : 7

	Effectif	%
Entre 1 500€ et 1 999€	5	8,9%
Entre 2 000€ et 2 499€	27	48,2%
Entre 2 500€ et 2 999€	18	32,1%
Entre 3 000€ et 3 999€	1	1,8%
4 000€ et plus	5	8,9%
Total	56	100,0%

Salaire net mensuel moyen	2 631 €
Salaire net mensuel médian	2 400 €

Employeur

	Effectif	%
Une entreprise privée	64	90,1%
Vous-même (indépendant, autoentrepreneur, profession libérale, freelance)	4	5,6%
La fonction publique (d'Etat, territoriale ou hospitalière)	1	1,4%
Une association ou un organisme à but non lucratif	1	1,4%
Une entreprise publique (La Poste, SNCF, EDF, France Télévisions...)	1	1,4%
Total	71	100,0%

Adéquation formation-emploi

Diplômés en emploi n'ayant pas poursuivi ou repris d'études

L'emploi que vous occupez au 1er décembre 2022 correspond-il à un niveau bac+5 ?	Effectif	%
Tout à fait	55	77,5%
Plutôt oui	14	19,7%
Plutôt non	2	2,8%
Total	71	100,0%

L'emploi que vous occupez au 1er décembre 2022 correspond-il à votre domaine de formation ?	Effectif	%
Tout à fait	43	60,6%
Plutôt oui	24	33,8%
Plutôt non	4	5,6%
Total	71	100,0%

Satisfaction par rapport à l'emploi occupé

Diplômés en emploi n'ayant pas poursuivi ou repris d'études

	Tout à fait	Plutôt oui	Plutôt non	Total
Etes-vous satisfait(e) dans votre emploi des missions à accomplir ?	39	29	3	71
%	54,9%	40,8%	4,2%	100,0%

	Tout à fait	Plutôt oui	Plutôt non	Total
Etes-vous satisfait(e) dans votre emploi de votre niveau de responsabilités ?	45	24	2	71
%	63,4%	33,8%	2,8%	100,0%

	Tout à fait	Plutôt oui	Plutôt non	Pas du tout	Total
Etes-vous satisfait(e) dans votre emploi de votre niveau de rémunération ?	19	35	16	1	71
%	26,8%	49,3%	22,5%	1,4%	100,0%

Satisfaction par rapport à la formation

Sur une échelle de 0 à 10, recommanderiez-vous ce master ?

	0	1	2	3	4	5	6	7	8	9	10	Total
Effectif	0	1	1	1	2	5	8	21	34	11	18	102
%	0,0%	1,0%	1,0%	1,0%	2,0%	4,9%	7,8%	20,6%	33,3%	10,8%	17,6%	100,0%

Moyenne	7,7
---------	-----