

<b>Master MEGA</b>	<b>Master MEGA (Biomécanique) M2R</b>
--------------------	---------------------------------------

<b>Lancement de l'enquête</b>	<b>Relance téléphonique</b>	<b>Traitement de l'enquête</b>	<b>Diffusion des résultats</b>
octobre 2014	octobre 2014 à janvier 2015	mars à avril 2015	mai 2015

<b>Nombre de diplômés :</b>	<b>15</b>
-----------------------------	-----------

<b>Promotion :</b>	<b>2012-2013</b>
--------------------	------------------

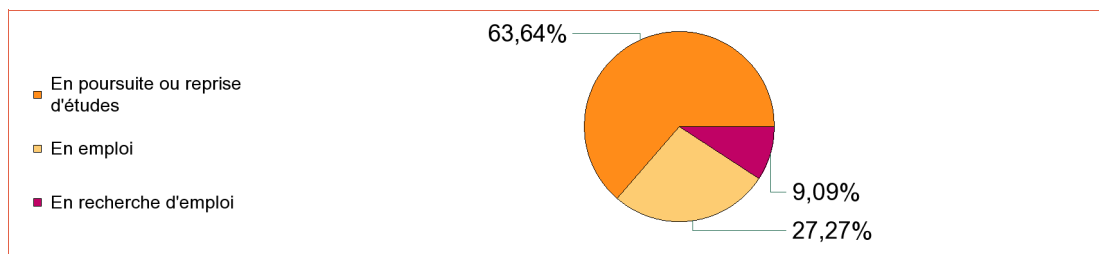
<b>Nombre de répondants :</b>	<b>11</b>
<b>Taux de réponse :</b>	<b>73,3%</b>

Nb répondants/Nb diplômés

## Caractéristique des répondants

	F	M	Effectif
Formation initiale	4	7	11
Total	4	7	11
%	36,4%	63,6%	100%

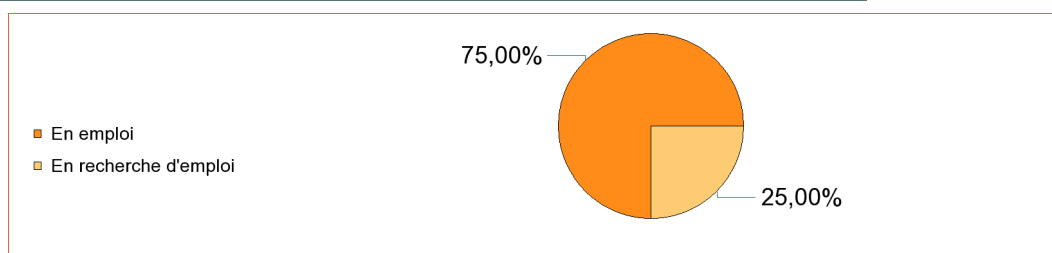
## Situation des diplômés (répondants) au moment de l'enquête - octobre 2014 -



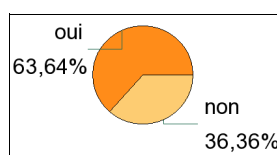
	Effectif
En poursuite ou reprise d'études	7
En emploi	3
En recherche d'emploi	1
<b>Total</b>	<b>11</b>

## Hors poursuite d'études

	Effectif
En emploi	3
En recherche d'emploi	1
<b>Total</b>	<b>4</b>



## Poursuite d'études après l'obtention du diplôme



oui	7
non	4
<b>Total</b>	<b>11</b>

DE	Médecine (Université Lyon 1)	1
DE	Médecine (Université Saint-Etienne)	1
Doctorat, thèse	Biomécanique (Université de Lyon)	2
Doctorat, thèse	Mécanique (Université Lyon 1)	1
Doctorat, thèse	non précisé (EC Lyon)	1
Doctorat, thèse	non précisé (University Heidelberg (Allemagne))	1
<b>Total :</b>		<b>7</b>

## Durée d'accès au 1er emploi

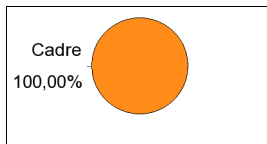
Sont pris en compte les répondants inscrits en formation initiale ou en alternance et qui ont déjà occupé un 1er emploi (hors poursuite d'études)

	Effectif
Entre 1 et 3 mois	2
Entre 4 et 6 mois	2
<b>Total</b>	<b>4</b>

## Emploi actuel

Sont pris en compte les répondants inscrits en formation initiale ou en alternance et hors poursuite d'études

CSP	Effectif
Ingénieur, cadre, professions libérales	2
Personnel de catégorie A	1
<b>Total</b>	<b>3</b>

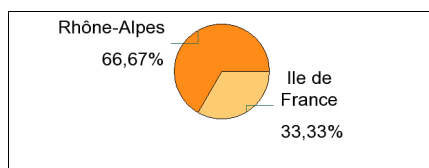


Employeur	Effectif
Une entreprise privée	2
La fonction publique d'état	1
<b>Total</b>	<b>3</b>

Statut d'emploi	Effectif
CDI	2
CDD (y compris intérimaire, vacataire et emplois aidés)	1
<b>Total</b>	<b>3</b>

	Effectif
Temps plein	3
<b>Total</b>	<b>3</b>

Taille de l'entreprise	Effectif
10 à 49 salariés	1
100 à 249 salariés	1
500 salariés et plus	1
<b>Total</b>	<b>3</b>



intitulé de l'emploi occupé	Effectif
Consultant dispositifs médicaux	1
Ingénieur bureau d'études	1
Ingénieur de recherche	1
<b>Total</b>	<b>3</b>

**Salaire des diplômés occupant un emploi à temps plein (hors emploi à l'étranger)**

Lieu de travail	Effectif
Rhône-Alpes	2
Ile de France	1
<b>Total</b>	<b>3</b>

Salaire net mensuel	Effectif
Entre 1700€ et 1999€	2
2500€ et plus	1
<b>Total</b>	<b>3</b>

## Adéquation formation-emploi

Sont pris en compte les répondants inscrits en formation initiale ou en alternance et hors poursuite d'études

	Parfaitement	Bien	Total
<b>A votre avis, votre emploi correspond-il à votre niveau de Master ?</b>	2	1	3

	Moyennement	Total
<b>A votre avis, votre emploi correspond-il à au contenu pédagogique de votre master ?</b>	3	3

## Satisfaction par rapport à l'emploi occupé

Sont pris en compte les répondants inscrits en formation initiale ou en alternance et hors poursuite d'études

Etes-vous satisfait du contenu de votre emploi ?	effectif
Parfaitement	3
<b>Total :</b>	<b>3</b>

Etes-vous satisfait de la rémunération ?	effectif
Parfaitement	1
Bien	2
<b>Total :</b>	<b>3</b>

## Satisfaction par rapport à la formation

Sont pris en compte les répondants inscrits en formation initiale ou en alternance

	Parfaitement	Bien	Moyennement	Un peu	Total
<b>Etiez-vous satisfait du contenu de votre formation de Master ?</b>	2	5	3	1	11

	Oui	Non	Total
<b>Si c'était à refaire, referiez-vous ce master ?</b>	9	2	11

Sont pris en compte les répondants qui ont déjà occupé un emploi et n'ont pas poursuivi d'études depuis l'obtention du diplôme

Votre formation de Master était-elle un bon moyen d'accès à l'emploi ?	effectif
Bien	1
Un peu	2
Pas du tout	1
<b>Total :</b>	<b>4</b>

Votre stage de fin d'études ou votre année d'alternance étaient-ils importants dans votre insertion professionnelle ?	effectif
Parfaitement	1
Moyennement	1
Un peu	1
Pas du tout	1
<b>Total :</b>	<b>4</b>