

## Master MEGA

## Master Ingénierie des matériaux et des structures pour un développement durable M2P

Lancement de l'enquête	Relance téléphonique	Traitement de l'enquête	Diffusion des résultats
octobre 2013	octobre 2013 à janvier 2014	février à mars 2014	avril 2014

Nombre de diplômés : 21

Promotion : 2011-2012

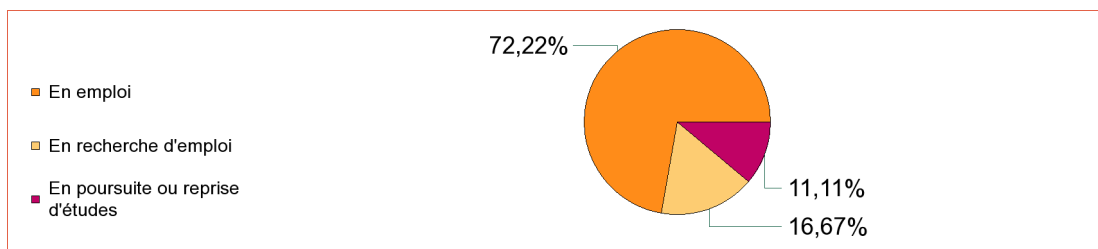
Nombre de répondants : 18  
**Taux de réponse :** 85,7%

Nb répondants/Nb diplômés

### Caractéristique des répondants

	F	M	Effectif
Formation initiale	5	13	18
Total	5	13	18
%	27,8%	72,2%	100%

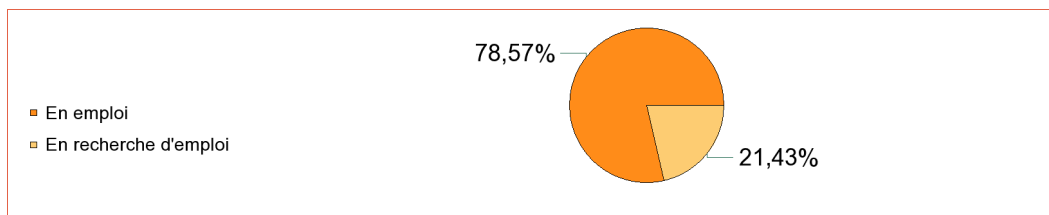
### Situation des diplômés (répondants) au moment de l'enquête - octobre 2013 -



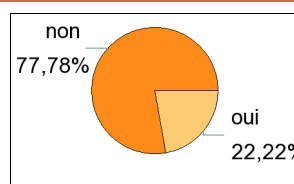
	Effectif
En emploi	13
En poursuite ou reprise d'études	2
En recherche d'emploi	3
Total	18

### Hors poursuite d'études

	Effectif
En emploi	11
En recherche d'emploi	3
Total	14



### Poursuite d'études après l'obtention du diplôme



non	14
oui	4
Total :	18

Type de formation	Formation suivie (Etablissement)	Effectif
DU	Arabe (Université Lyon 3)	1
	sous-total :	1
Mastère spécialisé	Conception et hautes études du béton armé (Centre des hautes études de la construction)	1
	Construction (CHEC)	1
	sous-total :	2
Préparation au concours d'enseignement	Agrégation (ENS Lyon)	1
	sous-total :	1
Total :		4

## Durée d'accès au 1er emploi

Sont pris en compte les répondants inscrits en formation initiale ou en apprentissage et qui ont déjà occupé un 1er emploi (hors poursuite d'études)

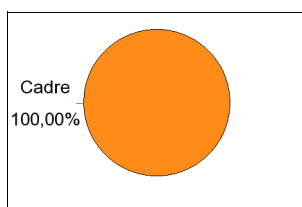
	Effectif
Immédiatement	7
Entre 1 et 3 mois	4
Entre 4 et 6 mois	3
<b>Total</b>	<b>14</b>

La durée moyenne d'accès au 1er emploi est de **1,6** mois.  
La durée médiane d'accès au 1er emploi est de **1,0** mois.

## Emploi actuel

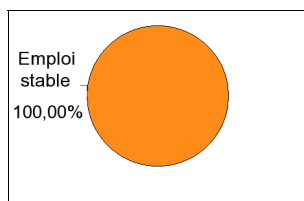
Sont pris en compte les répondants inscrits en formation initiale ou en apprentissage et hors poursuite d'études

CSP	Effectif
Ingénieur, cadre, profession libérale	11
<b>Total</b>	<b>11</b>



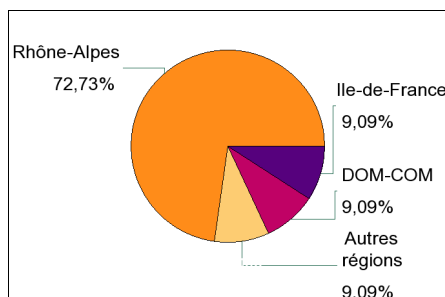
Employeur	Effectif
Une entreprise privée	10
La fonction publique territoriale	1
<b>Total</b>	<b>11</b>

Taille de l'entreprise	Effectif
0 à 9 salariés	1
10 à 49 salariés	2
50 à 99 salariés	4
100 à 249 salariés	1
500 salariés et plus	3
<b>Total</b>	<b>11</b>



Statut d'emploi	Effectif
CDI	11
<b>Total</b>	<b>11</b>

Lieu de travail	Effectif
Rhône-Alpes	8
Autres régions	1
DOM-COM	1
Ile-de-France	1
<b>Total</b>	<b>11</b>



	Effectif
Temps plein	11
<b>Total</b>	<b>11</b>

### Salaire des diplômés occupant un emploi à temps plein

Salaire net mensuel	Effectif
Entre 1500€ et 1699€	2
Entre 1700€ et 1999€	6
Entre 2000€ et 2499€	1
non réponse	2
<b>Total</b>	<b>11</b>

Emploi occupé	Effectif
ingénieur structure	3
conducteur de travaux	2
chargé d'affaires	1
ingénieur calcul	1
ingénieur consultant	1
ingénieur d'affaires	1
responsable d'affaires en bureau de contrôle construction	1
responsable études en génie civil	1
<b>Total</b>	<b>11</b>

<b>Salaire net mensuel moyen</b>	<b>1 811</b>	€
<b>Salaire net mensuel médian</b>	<b>1 830</b>	€
<b>Salaire brut annuel moyen</b>	<b>30 722</b>	€
<b>Salaire brut annuel médian</b>	<b>32 500</b>	€

## Adéquation formation-emploi

Sont pris en compte les répondants inscrits en formation initiale ou en apprentissage et hors poursuite d'études

	Parfaitement	Bien	Moyennement	Pas du tout	Total
<b>A votre avis, votre emploi correspond-il à votre niveau de Master ?</b>	4	3	3	1	11

	Parfaitement	Bien	Moyennement	Un peu	Pas du tout	Total
<b>A votre avis, votre emploi correspond-il à au contenu pédagogique de votre master ?</b>	1	3	4	2	1	11

## Satisfaction par rapport à l'emploi occupé

Sont pris en compte les répondants inscrits en formation initiale ou en apprentissage et hors poursuite d'études

Etes-vous satisfait du contenu de votre emploi ?	effectif
Parfaitement	4
Bien	5
Moyennement	2
<b>Total :</b>	<b>11</b>

Etes-vous satisfait de la rémunération ?	effectif
Parfaitement	3
Bien	3
Moyennement	3
Un peu	1
Pas du tout	1
<b>Total :</b>	<b>11</b>

## Satisfaction par rapport à la formation

Sont pris en compte les répondants inscrits en formation initiale ou en apprentissage

	Parfaitement	Bien	Moyennement	Un peu	Total
<b>Etiez-vous satisfait du contenu de votre formation de Master ?</b>	2	8	6	2	18

	Oui	Non	Total
<b>Si c'était à refaire, referiez-vous ce master ?</b>	11	7	18

Sont pris en compte les répondants qui ont déjà occupé un emploi et n'ont pas poursuivi d'études depuis l'obtention du diplôme

Votre formation de Master était-elle un bon moyen d'accès à l'emploi ?	effectif
Parfaitement	1
Bien	7
Moyennement	5
Un peu	1
<b>Total :</b>	<b>14</b>

Votre stage de fin d'études ou votre année d'alternance étaient-ils importants dans votre insertion professionnelle ?	effectif
Parfaitement	8
Bien	4
Moyennement	2
<b>Total :</b>	<b>14</b>