

Master MEGA

Master Mécanique et énergétique du transport et de l'environnement M2P

Lancement de l'enquête	Relance téléphonique	Traitement de l'enquête	Diffusion des résultats
octobre 2013	octobre 2013 à janvier 2014	février à mars 2014	avril 2014

Nombre de diplômés :	13
----------------------	----

Promotion :	2011-2012
-------------	-----------

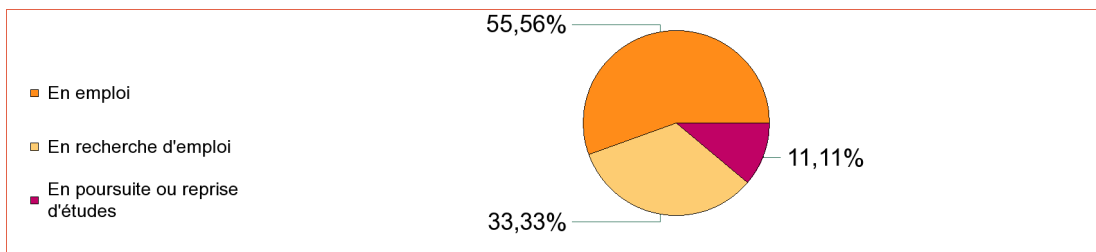
Nombre de répondants :	9
Taux de réponse :	69,2%

Nb répondants/Nb diplômés

Caractéristique des répondants

	M	Effectif
Formation initiale	9	9
Total	9	9

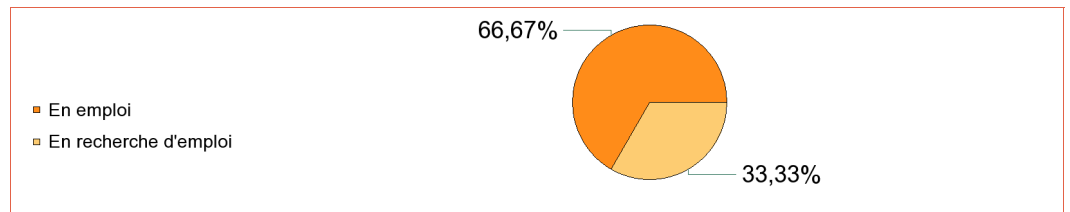
Situation des diplômés (répondants) au moment de l'enquête - octobre 2013 -



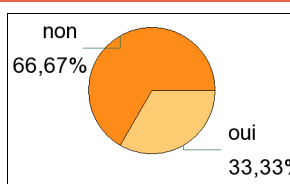
	Effectif
En emploi	5
En poursuite ou reprise d'études	1
En recherche d'emploi	3
Total	9

Hors poursuite d'études

	Effectif
En emploi	4
En recherche d'emploi	2
Total	6



Poursuite d'études après l'obtention du diplôme



non	6
oui	3
Total :	9

Type de formation	Formation suivie (Etablissement)	Effectif
Doctorat, thèse	Géomorphologie fluviale (ENS Lyon)	1
	sous-total :	1
Master 2 pro	Compétences complémentaires en informatique (Université Lyon 1)	1
	Management et stratégie (ICOGES)	1
	sous-total :	2
Total :		3

Durée d'accès au 1er emploi

Sont pris en compte les répondants inscrits en formation initiale ou en apprentissage et qui ont déjà occupé un 1er emploi (hors poursuite d'études)

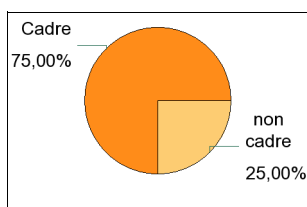
	Effectif
Immédiatement	3
Entre 1 et 3 mois	1
Entre 4 et 6 mois	1
Total	5

La durée moyenne d'accès au 1er emploi est de 1,0 mois.
La durée médiane d'accès au 1er emploi est de 0,0 mois.

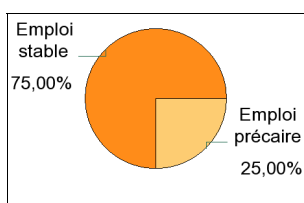
Emploi actuel

Sont pris en compte les répondants inscrits en formation initiale ou en apprentissage et hors poursuite d'études

CSP	Effectif
Ingénieur, cadre, profession libérale	3
Ouvrier	1
Total	4



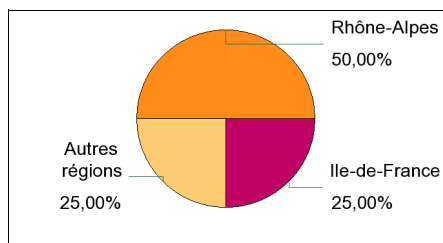
Employeur	Effectif
Une entreprise privée	3
Une entreprise publique (la Poste, SNCF, EDF, france Télévisions...)	1
Total	4



Statut d'emploi	Effectif
CDI	3
CDD	1
Total	4

Taille de l'entreprise	Effectif
10 à 49 salariés	1
50 à 99 salariés	1
500 salariés et plus	2
Total	4

Lieu de travail	Effectif
Rhône-Alpes	2
Autres régions	1
Ile-de-France	1
Total	4



Salaire des diplômés occupant un emploi à temps plein

Salaire net mensuel	Effectif
Entre 1200€ et 1499€	1
Entre 2000€ et 2499€	1
non réponse	2
Total	4

Emploi occupé	Effectif
ingénieur d'études	2
chauffeur-livreur	1
ingénieur calcul	1
Total	4

	Effectif
Temps plein	4
Total	4

Salaire net mensuel moyen	1 750	€
Salaire net mensuel médian	1 750	€
Salaire brut annuel moyen	29 000	€
Salaire brut annuel médian	29 000	€

Adéquation formation-emploi

Sont pris en compte les répondants inscrits en formation initiale ou en apprentissage et hors poursuite d'études

	Bien	Pas du tout	Total
A votre avis, votre emploi correspond-il à votre niveau de Master ?	3	1	4

	Bien	Moyennement	Pas du tout	Total
A votre avis, votre emploi correspond-il à au contenu pédagogique de votre master ?	1	2	1	4

Satisfaction par rapport à l'emploi occupé

Sont pris en compte les répondants inscrits en formation initiale ou en apprentissage et hors poursuite d'études

Etes-vous satisfait du contenu de votre emploi ?	effectif
Parfaitement	1
Bien	3
Total :	4

Etes-vous satisfait de la rémunération ?	effectif
Bien	2
Moyennement	2
Total :	4

Satisfaction par rapport à la formation

Sont pris en compte les répondants inscrits en formation initiale ou en apprentissage

	Parfaitement	Bien	Moyennement	Total
Etiez-vous satisfait du contenu de votre formation de Master ?	1	4	4	9

	Oui	Non	Total
Si c'était à refaire, referiez-vous ce master ?	6	3	9

Sont pris en compte les répondants qui ont déjà occupé un emploi et n'ont pas poursuivi d'études depuis l'obtention du diplôme

Votre formation de Master était-elle un bon moyen d'accès à l'emploi ?	effectif
Parfaitement	2
Bien	1
Moyennement	1
Pas du tout	1
Total :	5

Votre stage de fin d'études ou votre année d'alternance étaient-ils important dans votre insertion professionnelle ?	effectif
Parfaitement	3
Bien	1
Pas du tout	1
Total :	5