

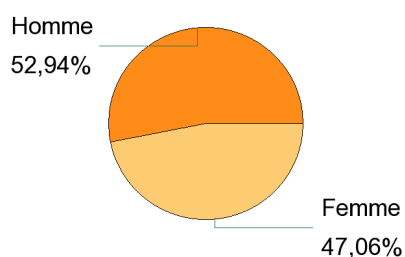
Lancement de l'enquête	Relance téléphonique	Traitement de l'enquête	Diffusion des résultats
Décembre 2014	Décembre 2014 à mars 2015	Avril à juin 2015	Juillet 2015

Mention : Master Economie et management

Parcours	Nombre de diplômés :	Nombre de répondants :	Taux de réponse
Master Management de la PME et des ETI M2P	19	17	<u>89,5%</u>

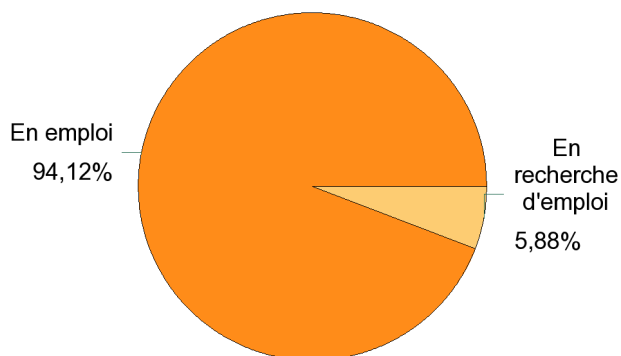
Caractéristiques des répondants

Sexe	Effectifs
Homme	9
Femme	8
Total	17



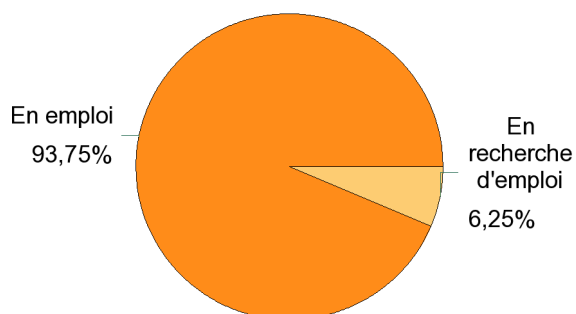
Situation des diplômés au 1er décembre 2014

Situation	Effectifs
En emploi	16
En recherche d'emploi	1
Total	17

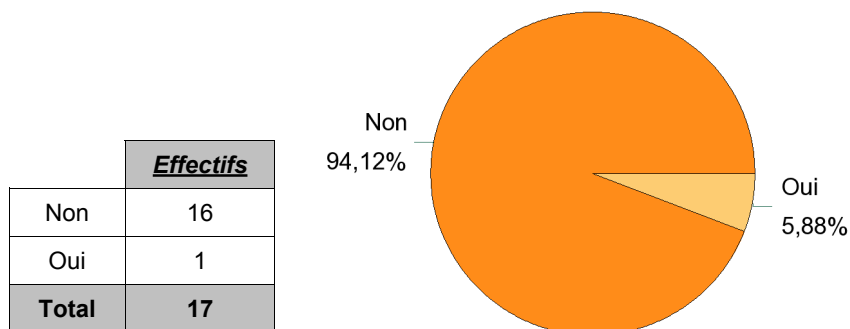


Hors poursuite d'études

Situation	Effectifs
En emploi	15
En recherche d'emploi	1
Total	16



Poursuite d'études après l'obtention du diplôme



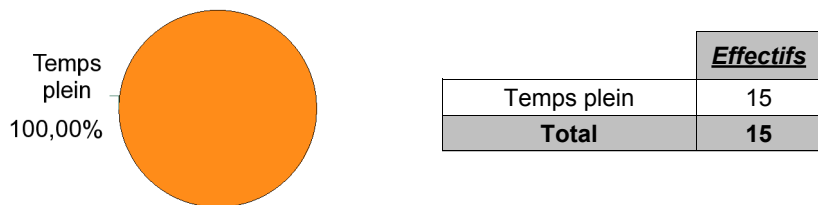
Années d'études	Effectifs
En 2013-2014 uniquement	1
Total	1

Caractéristiques de l'emploi occupé en décembre 2014 Diplômés en emploi n'ayant jamais poursuivis ou repris d'études

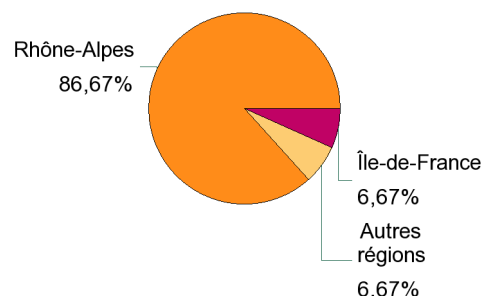
Statut de l'emploi	Effectifs	%
CDI	12	80,0%
CDD	1	6,7%
Intérimaire	1	6,7%
Prof. libérale, indépendant, chef d'entreprise, auto-entrepreneur	1	6,7%
Total	15	100,0%

Catégorie Socio-Professionnelle	Effectifs	%
Ingénieur, cadre, professions libérales, professions intellectuelles supérieures	10	66,7%
Technicien, agent de maîtrise, commercial	5	33,3%
Total	15	100,0%

Temps de travail



Lieu de travail



Salaires net mensuel (primes incluses) des diplômés occupant un emploi à temps plein

Salaires net mensuel	Effectifs	%
Entre 1 300€ et 1 499€	4	26,7%
Entre 1 500€ et 1 799€	1	6,7%
Entre 1 800€ et 2 099€	5	33,3%
Entre 2 100€ et 2 499€	4	26,7%
Entre 2 500€ et 2 999€	1	6,7%
Total	15	100,0%

Salaires net mensuel moyen :	1 910 €
Salaires net mensuel médian :	2 000 €

	Effectifs
Rhône-Alpes	13
Autres régions	1
Île-de-France	1
Total	15

Secteur d'activité	Effectifs	%
Commerce; réparation d'automobiles et de motocycles	5	33,3%
Industrie manufacturière	3	20,0%
Construction	2	13,3%
Activités financières et d'assurance	1	6,7%
Activités spécialisées, scientifiques et techniques	1	6,7%
Information et communication	1	6,7%
Santé humaine et action sociale	1	6,7%
Transports et entreposage	1	6,7%
Total	15	100,0%

Employeur	Effectifs	%
Une entreprise privée	13	86,7%
Un organisme à but non lucratif ou une association	1	6,7%
Vous-même	1	6,7%
Total	15	100,0%

Adéquation formation-emploi

Diplômés en emploi n'ayant jamais poursuivis ou repris d'études

	Bien	Moyennement	Un peu	Pas du tout	Total
A votre avis, votre emploi correspond-il à votre formation de Master par rapport à votre niveau d'études (Bac +5)	7	5	2	1	15
%	46,7%	33,3%	13,3%	6,7%	100,0%

	Bien	Moyennement	Un peu	Pas du tout	Total
A votre avis, votre emploi correspond-il à votre formation de Master par rapport au contenu pédagogique	7	4	1	3	15
%	46,7%	26,7%	6,7%	20,0%	100,0%

Satisfaction par rapport à l'emploi occupé

Diplômés en emploi n'ayant jamais poursuivis ou repris d'études

<i>Etes-vous satisfait du contenu de votre emploi ?</i>	<i>Effectifs</i>	<i>%</i>
Parfaitement	6	40,0%
Bien	6	40,0%
Moyennement	2	13,3%
Un peu	1	6,7%
Total	15	100,0%

<i>Etes-vous satisfait de votre rémunération ?</i>	<i>Effectifs</i>	<i>%</i>
Parfaitement	1	6,7%
Bien	4	26,7%
Moyennement	4	26,7%
Un peu	1	6,7%
Pas du tout	5	33,3%
Total	15	100,0%

<i>Votre Master a-t-il joué un rôle décisif dans l'obtention de votre emploi ?</i>	<i>Effectifs</i>	<i>%</i>
Parfaitement	2	13,3%
Bien	4	26,7%
Moyennement	5	33,3%
Un peu	1	6,7%
Pas du tout	3	20,0%
Total	15	100,0%

Satisfaction par rapport à la formation

	Oui	Non	Total
Si c'était à refaire, je referais ce master ?	14	3	17

